



## Rea Azalea Max /Rea Azalea Assist Max

Brukare \_\_\_\_\_

Kontaktperson \_\_\_\_\_

Telefon \_\_\_\_\_

Ordernummer \_\_\_\_\_

Max brukarvikt 180 kg






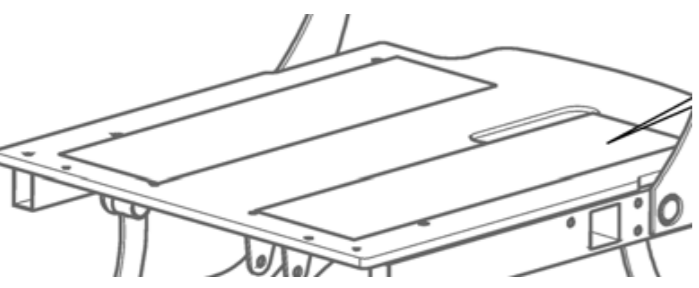
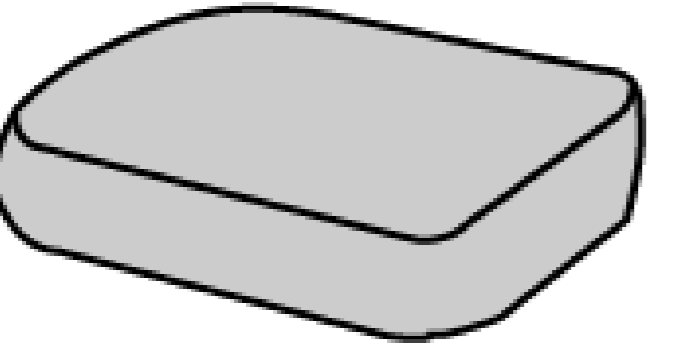
BILD	BENÄMNING	SB	OBSERVERA	ARTNR
<b>MODELL</b>				
	Azalea Max 22" eller 24"	0030	22" alt 24" drivhjul SH 40 alt 45cm SD 53-60cm	<input type="checkbox"/>
	Azalea Max 22" eller 24" vårdarbromsad (VB)	0040	22" alt 24" VB drivhjul SH 40 alt 45cm SD 53-60cm	<input type="checkbox"/>
	Azalea Assist Max 16"	0020	16" drivhjul SH 45cm SD 53-60cm vårdarbroms	<input type="checkbox"/>
<b>SITTBREDD/FÄRG</b>				
	Pärlgrå	0441	55 61	<input type="checkbox"/> 1526822-0515 <input type="checkbox"/> 1526802-0515
	Himmelsblå	0442	55 61	<input type="checkbox"/> 1526822-0522 <input type="checkbox"/> 1526802-0522
	Sand	0443	55 61	<input type="checkbox"/> 1526822-0523 <input type="checkbox"/> 1526802-0523
	Electric green	0444	55 61	<input type="checkbox"/> 1526822-0524 <input type="checkbox"/> 1526802-0524
	Happy red	0445	55 61	<input type="checkbox"/> 1526822-3000 <input type="checkbox"/> 1526802-3000
<b>SITS</b>				
	Sitsplatta Axalea Max	0050 0060	55 61	<input type="checkbox"/> 1525083 <input type="checkbox"/> 1525082
<b>SITTHÖJD</b>				
	40 cm	0100	Passar ej långa fotstödsrör, 200mm länkhjul, 24" drivhjul, Azalea Assist Max	<input type="checkbox"/>
	45 cm	0110	Passar ej 22" drivhjul, 140mm länkhjul	<input type="checkbox"/>
<b>SITTDYNA</b>				
	Sittdyna visco top 550x635 plysch svart	0145	55	<input type="checkbox"/> 1536595-TR35
	Sittdyna visco top 610x635 plysch svart	0145	61	<input type="checkbox"/> 1536596-TR35
	Sittdyna visco top 550x635 PU tyg	0155	55	<input type="checkbox"/> 1536595-TR26
	Sittdyna visco top 610x635 PU tyg	0155	61	<input type="checkbox"/> 1536596-TR26
	Inkontinensöverdrag 550X635 TR 34	0360	55	<input type="checkbox"/> 1526617
	Inkontinensöverdrag 610X635 TR 34	0360	61	<input type="checkbox"/> 1526616
	Utan sittdyna	0135		<input type="checkbox"/>



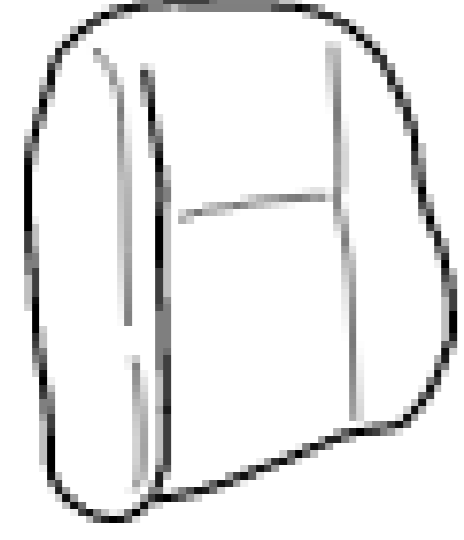

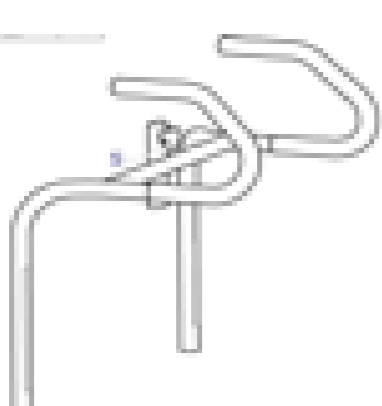

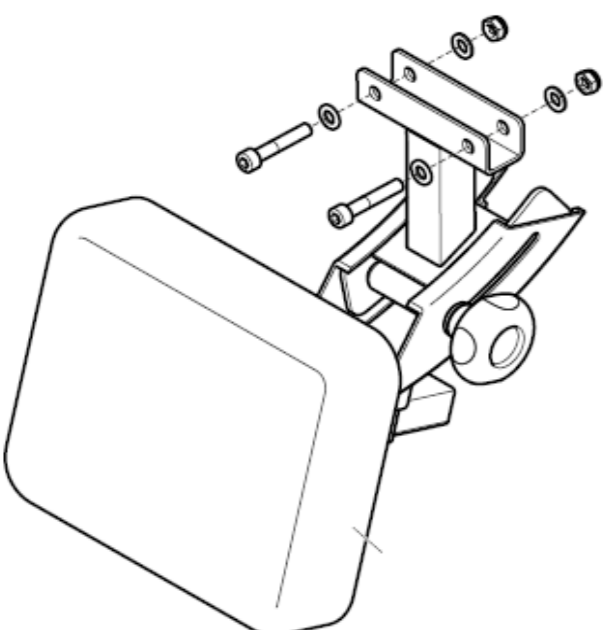
BILD	BENÄMNING	SB	OBSERVERA	ARTNR
	<b>RYGGSTÖD</b>			
	Ryggställbar AZ Max 55 kpl 0160 55 Ryggställbar AZ Max 61 kpl 0160 61			<input type="checkbox"/> 1526824 <input type="checkbox"/> 1526823
  	<b>RYGGDYNA</b>			
	<b>Ryggöverdrag polstrat plysch 0170</b> Ryggöverdrag polstrat 665x540 plysch f sb55 0205 55 Ryggöverdrag polstrat 725x540 plysch f sb61 0205 61			<input type="checkbox"/> SP1590023-TR35 <input type="checkbox"/> SP1590024-TR35
	<b>Ryggöverdrag polstrat PU tyg 0170</b> Ryggöverdrag polstrat 665x540 PU tyg f sb55 0215 55 Ryggöverdrag polstrat 725x540 PU tyg f sb61 0215 61			<input type="checkbox"/> SP1590023-TR26 <input type="checkbox"/> SP1590024-TR26
	<b>Ryggöverdrag polstrat spacer 0170</b> Ryggöverdrag polstrat 665x540 spacer f sb55 0217 55 Ryggöverdrag polstrat 725x540 spacer f sb61 0217 61			<input type="checkbox"/> SP1590023-TR36 <input type="checkbox"/> SP1590024-TR36
	<b>Ryggdyna Laguna plysch 0180</b> Ryggdyna Laguna 560x550 cm svart plysch 0205 55 Ryggdyna Laguna 620x550 svart plysch 0205 61			<input type="checkbox"/> SP1525073-TR35 <input type="checkbox"/> SP1525075-TR35
	<b>Ryggdyna Laguna PU tyg 0180</b> Ryggdyna Laguna 560x550 PU tyg sb55 0215 55 Ryggdyna Laguna 620x550 PU tyg sb59 0215 61			<input type="checkbox"/> SP1525073-TR26 <input type="checkbox"/> SP1525075-TR26
	Utan ryggdyna 0190			<input type="checkbox"/>
	<b>KÖRHANDTAG</b>			
	 Körhandtag raka 55 Azalea Max kpl 0220 55 Körhandtag raka 61 Azalea Max kpl 0220 61			<input type="checkbox"/> 1524533 <input type="checkbox"/> 1524529
	 Körhandtag ergo 55 Azalea Max kpl 0230 55 Körhandtag ergo 61 Azalea Max kpl 0230 61			<input type="checkbox"/> 1523947 <input type="checkbox"/> 1523946
	<b>JUSTERING RYGG/SITSENHET</b>			
Kolvsats f rygg o sits kpl t Max tät 0240 Elektrisk sits o rygg tilt f Azalea Max u laddkabel 2023-07 => 0250			Laddkabel ingår vid beställning med stol <input type="checkbox"/> SP1605261 <input type="checkbox"/> SP1673224	
Låsdelalj Rygg/tilt sats 0605		Standard	<input checked="" type="checkbox"/> SP1654988	
<b>BENSTÖDSÖVERDEL</b>				
Benstöd vs Azalea Max hö 2020 0260 Benstöd vs Azalea Max vä 2020 0260			<input type="checkbox"/> SP1661943 <input type="checkbox"/> SP1661917	
	<b>VADSTÖD</b>			
	Vadstöd hö Azalea Max 0260 55 Vadstöd vä Azalea Max 0260 61		Passar ej VF benstödsöverdelar Passar ej VF benstödsöverdelar	<input type="checkbox"/> 1525058 <input type="checkbox"/> 1525057
	Utan benstöd 0270			<input type="checkbox"/>

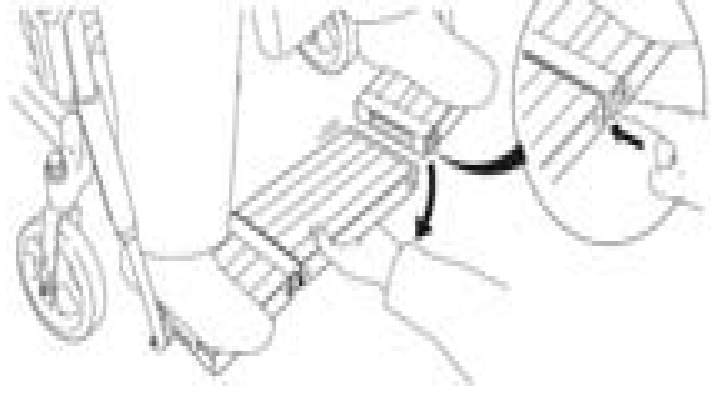
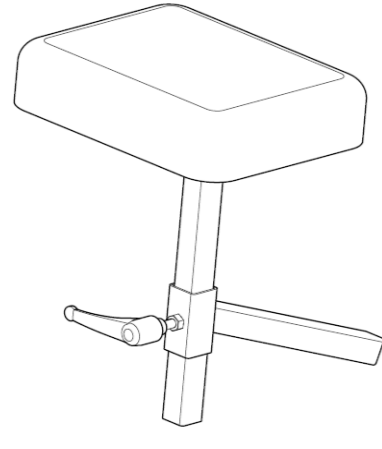
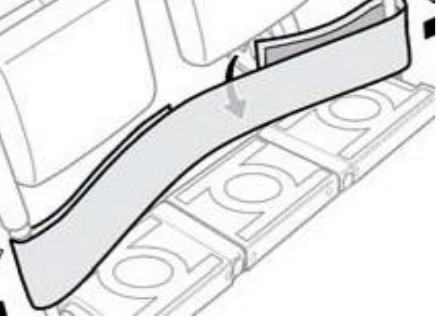
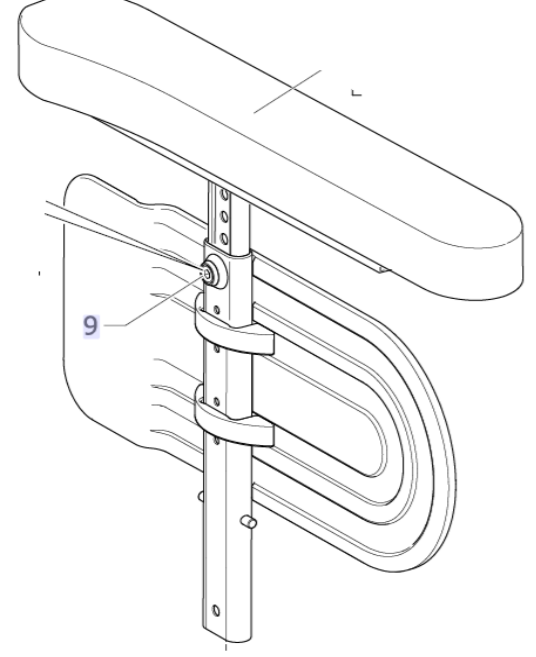
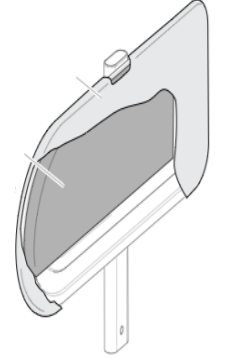



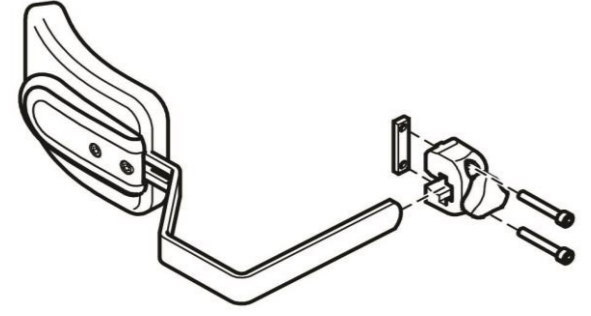
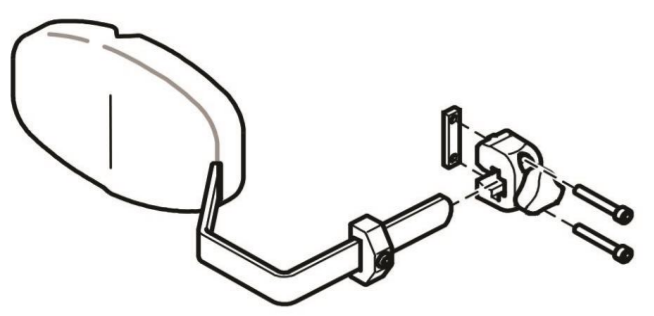
BILD	BENÄMNING	SB	OBSERVERA	ARTNR		
<b>Kort rör = 24cm</b> <b>Långt rör= 36cm</b> 	<b>FOTSTÖD HELT</b>					
	Fotplatta hel 3-delad sb 55cm korta rör Az Max	0280	55	<input type="checkbox"/>	1524977	
	Fotplatta hel 3-delad sb 61cm korta rör Az Max		61	<input type="checkbox"/>	1524978	
	Fotplatta hel 3-delad sb 65cm korta rör Az Max		61+5	<input type="checkbox"/>	1524979	
	Fotplatta hel 3-delad sb 71cm korta rör Az Max		61+10	<input type="checkbox"/>	1524980	
	Fotplatta hel 3-delad sb 55cm långa rör Az Max	0290	55	Passar ej SH 40cm	<input type="checkbox"/>	1524721
	Fotplatta hel 3-delad sb 61cm långa rör Az Max		61	Passar ej SH 40cm	<input type="checkbox"/>	1524722
	Fotplatta hel 3-delad sb 65cm långa rör Az Max		61+5	Passar ej SH 40cm	<input type="checkbox"/>	1524723
Fotplatta hel 3-delad sb 71cm långa rör Az Max		61+10	Passar ej SH 40cm	<input type="checkbox"/>	1524754	
	<b>BENSTÖD AMPUTATION</b>					
	Benstöd amputation hö/vä Azalea Max	0291		Vänster monterad	<input type="checkbox"/>	SP1563433
	Benstöd amputation hö/vä Azalea Max	0292		Höger monterad	<input type="checkbox"/>	SP1563433
	<b>HÄLBAND</b>					
	Häלבанд Azalea Max	0293			<input type="checkbox"/>	SP1532566
	<b>ARMSTÖD</b>					
	Armstöd bred dyna förstärkt vä Azalea Max	0300			<input type="checkbox"/>	1525069
	Armstöd bred dyna förstärkt hö Azalea Max	0320			<input type="checkbox"/>	1525068
	Armstöd smal dyna låg höjd vä	0305			<input type="checkbox"/>	SP1563966
	Armstöd smal dyna låg höjd hö	0325			<input type="checkbox"/>	SP1563965
	<b>Utan armstöd</b>					
	Vänster	0310			<input type="checkbox"/>	
	Höger	0330			<input type="checkbox"/>	
	<b>ARMSTÖD TILLBEHÖR</b>					
	Dyna sidoskydd par	0340			<input type="checkbox"/>	SP1563199
	Sidoskyddsöverdrag	0340		Måste alltid väljas med SP1563199	<input type="checkbox"/>	1415453
<b>SITTDYNA TILLBEHÖR</b>						
	Inkontinens överdrag 550x635 TR 34	0360			<input type="checkbox"/>	1526617
	Inkontinens överdrag 610x635 TR 34	0360			<input type="checkbox"/>	1526616
  	<b>NACKSTÖD/HUVUDSTÖD</b>					
	Huvudstöd m sidostöd Pro	0370			<input type="checkbox"/>	SP60122729
	Överdrag huvudstöd sidojusterbart	0380			<input type="checkbox"/>	1518516
	Huvudstöd m käckstöd Pro	0390			<input type="checkbox"/>	SP1666582
	Nackstöd Pro	0400			<input type="checkbox"/>	SP60122046
 	<b>BÄLSTÖD inkl fäste</b>					
	<b>Bälstöd std dyna</b>					
	Bälstöd standard inkl fäste Az max	0411		Vänster (passar hö/vä enbart för montering)	<input type="checkbox"/>	SP1563735
	Bälstöd standard inkl fäste Az max	0412		Höger (passar hö/vä enbart för montering)	<input type="checkbox"/>	SP1563735
	<b>Bälstöd multiställbar dyna</b>					
	Bälstöd multi inkl fäste Az max	0413		Vänster (passar hö/vä enbart för montering)	<input type="checkbox"/>	SP1563737
Bälstöd multi inkl fäste Az max	0414		Höger (passar hö/vä enbart för montering)	<input type="checkbox"/>	SP1563737	

BILD	BENÄMNING	SB	OBSERVERA	ARTNR
	<b>RYGGSTÖD TILLBEHÖR</b>			
	Bälstöd bas m kardborre st	0415	Kommer alltid i par	<input type="checkbox"/> SP1602253
	Rattvredsats (2 st) för nack/huvudstöd	0420		<input type="checkbox"/> 1445693
	Ryggkilar par	0440		<input type="checkbox"/> SP1513037
	<b>CHASSI TILLVAL</b>			
	Ramförlängning azalea par kpl	0450	Förlänger ramen +5cm	<input type="checkbox"/> SP1484535
	<b>LÄNKHJUL</b>			
	Länkhjul 140x40mm svart massivt u axel	0480	Passar ej SH 45cm	<input type="checkbox"/> SP1663537
	Länkhjul 200x45mm svart massivt u axel	0495	Passar ej SH 40cm	<input type="checkbox"/> SP1659706
	<b>DRIVHJUL STANDARD</b>	<b>0522</b>		
	Drivhjul 22x1.3/8 tum massiv svart alu drivring	0514 0540	Passar ej SH 45cm	<input type="checkbox"/> SP60109197
	Drivhjul 22x1.3/8 tum massiv svart plastad drivring	0514 0545	Passar ej SH 45cm	<input type="checkbox"/> SP60109198
	Drivhjul 24x1.3/8 tum massiv svart alu drivring	0516 0540	Passar ej SH 40cm	<input type="checkbox"/> SP60109185
	Drivhjul 24x1.3/8 tum massiv svart plastad drivring	0516 0545	Passar ej SH 40cm	<input type="checkbox"/> SP60109186
	<b>DRIVHJUL VÅRDARBROMSADE</b>	<b>0524</b>		
	Drivhjul 16 tum mass svart vb m bromshand par	0512	Passar ej SH 40cm	<input type="checkbox"/> SP1656801
	Drivhjul 22x1.3/8 tum VB massiv PU svart alu drivring	0514 0540	Passar ej SH 45cm	<input type="checkbox"/> SP60108750
	Drivhjul 22x1.3/8 tum VB massiv PU svart plastad drivring	0514 0545	Passar ej SH 45cm	<input type="checkbox"/> SP60108751
	Drivhjul 24x1.3/8 tum VB massiv PU svart alu drivring	0516 0540	Passar ej SH 40	<input type="checkbox"/> SP60108738
	Drivhjul 24x1.3/8 tum VB massiv PU svart plastad drivring	0516 0545	Passar ej SH 40	<input type="checkbox"/> SP60108739
	<b>EKERSKYDD</b>			
	Ekerskydd 22 tum neutral	0550	Passar ej 16 tum hjul	<input type="checkbox"/> 5102800
	Ekerskydd 24 tum neutral	0550	Passar ej 16 tum hjul	<input type="checkbox"/> 5102807
	<b>BROMSAR</b>			
	Broms brukarmanövrerad 22/24 tum m fäste Azalea Max hö	0560	Går ej välja olika bromsar på hö resp vä sida	<input type="checkbox"/> 1524720
	Broms brukarmanövrerad 22/24 tum m fäste Azalea Max vä	0560	Går ej välja olika bromsar på hö resp vä sida	<input type="checkbox"/> 1524719
	Broms brukarman förlängd u fäste vä	0561	Går ej välja olika bromsar på hö resp vä sida	<input type="checkbox"/> SP1590613
	Broms brukar man förlängd u fäste hö	0561	Går ej välja olika bromsar på hö resp vä sida	<input type="checkbox"/> SP1590612
	Broms brukarman 16 tum ass par	0560	Ingår vid val av 16 tum hjul	<input type="checkbox"/> 1444335
	Bromssats VB Azalea Tall/Max kpl par		Ingår vid val av 16 tum hjul	<input type="checkbox"/> 1536757
	<b>TILLBEHÖR</b>			
	Midjebälte med billås	0570		<input type="checkbox"/> 1551067
	Transportfäste f Azalea fram	0595	Standard	<input checked="" type="checkbox"/> SP1591222
	Bord Swing away f Az Max	0600	Fäste f bord, 1532190 medföljer	<input type="checkbox"/> 1531907
	Rattvredssats Azalea	0620		<input type="checkbox"/> SP1484457
	Handvred f arm/benstöd bred dyna sats	0625		<input type="checkbox"/> SP1605335