

Brukare:



Orderguide  
Invacare XLT Max  
Okt 2022

Kontaktperson:

Telefon:

## Invacare XLT Max

Kryssa för alternativ

Max brukarvikt = 180 Kg

(Ej kombinerbart med:)

DRIVHJULSSÄTT (ej breddberoende)		
<input type="checkbox"/>		DRIVHJUL STANDARD
<input type="checkbox"/>		DRIVHJUL VÅRDARBROMSADE (Körhandtag fast, H/S korta, utam ; Camber 2 gr)
STORLEKAR		
<input type="checkbox"/>	1527744	Kompensationsartikel XLT Max 50,5/50 kpl
<input type="checkbox"/>	1527921	Kompensationsartikel XLT Max 50,5/55 kpl
<input type="checkbox"/>	1527924	Kompensationsartikel XLT Max 50,5/60 kpl
<input type="checkbox"/>	1527745	Kompensationsartikel XLT Max 55,5/50 kpl
<input type="checkbox"/>	1527922	Kompensationsartikel XLT Max 55,5/55 kpl
<input type="checkbox"/>	1528146	Kompensationsartikel XLT Max 55,5/60 kpl
<input type="checkbox"/>	1527774	Kompensationsartikel XLT Max 60,5/50 kpl
<input type="checkbox"/>	1527923	Kompensationsartikel XLT Max 60,5/55 kpl
<input type="checkbox"/>	1528147	Kompensationsartikel XLT Max 60,5/60 kpl
SITTHÖJD		
FRAM , SHF		
<input type="checkbox"/>	44 cm	(SHB 39, 45-46 ; Länkhjul 150, 180)
<input type="checkbox"/>	45 cm	(SHB 39, 46 ; Länkhjul 150, 180)
<input type="checkbox"/>	46 cm	(SHB 39, 46 ; Länkhjul 140, 180)
<input type="checkbox"/>	47 cm	(SHB 39 ; Länkhjul 180)
<input type="checkbox"/>	48 cm	
<input type="checkbox"/>	49 cm	
<input type="checkbox"/>	50 cm	
<input type="checkbox"/>	51 cm	
<input type="checkbox"/>	52 cm	(SHB 39-40 ; Länkhjul 140)
BAK , SHB		
<input type="checkbox"/>	39 cm	
<input type="checkbox"/>	40 cm	
<input type="checkbox"/>	41 cm	
<input type="checkbox"/>	42 cm	
<input type="checkbox"/>	43 cm	
<input type="checkbox"/>	44 cm	
<input type="checkbox"/>	45 cm	
<input type="checkbox"/>	46 cm	
UNDERBENSLÄNGD		
<input type="checkbox"/>	38 cm	
<input type="checkbox"/>	40 cm	
<input type="checkbox"/>	42 cm	
<input type="checkbox"/>	44 cm	
<input type="checkbox"/>	46 cm	
<input type="checkbox"/>	48 cm	
RYGGSTÖD		
HÖJDJUSTERBAR		
<input type="checkbox"/>	1528585	Ryggstöd 50.5/40 H/S kpl XLT Max
<input type="checkbox"/>	1528645	Ryggstöd 55.5/40 H/S kpl XLT Max
<input type="checkbox"/>	1528687	Ryggstöd 60.5/40 H/S kpl XLT Max
<input type="checkbox"/>	1528642	Ryggstöd 50.5/45 H/S kpl XLT Max
<input type="checkbox"/>	1528684	Ryggstöd 55.5/45 H/S kpl XLT Max
<input type="checkbox"/>	1528688	Ryggstöd 60.5/45 H/S kpl XLT Max
RYGGKLÄDSEL		
<input type="checkbox"/>	1535490	Ryggklädsel 50,5 kpl XLT Max
<input type="checkbox"/>	1535491	Ryggklädsel 55,5 kpl XLT Max
<input type="checkbox"/>	1535492	Ryggklädsel 60,5 kpl XLT Max
RYGGHÖJD		
<input type="checkbox"/>	40 cm	(Ryggstöd 45 cm)
<input type="checkbox"/>	42 cm	(Ryggstöd 45 cm)
<input type="checkbox"/>	44 cm	(Ryggstöd 45 cm)
<input type="checkbox"/>	45 cm	(Ryggstöd 40 cm)
<input type="checkbox"/>	47 cm	(Ryggstöd 40 cm)
<input type="checkbox"/>	49 cm	(Ryggstöd 40 cm)

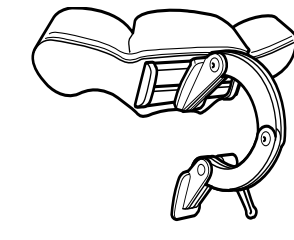
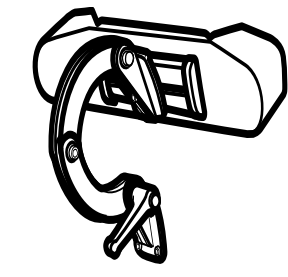
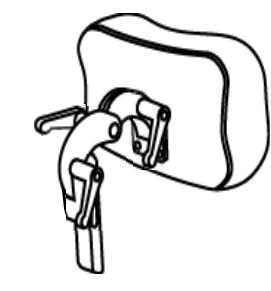
**SHF/ Storlek  
Länkhjul**

5,5" : 44-51 cm  
6" : 46-52 cm  
7" : 48-52 cm

KÖRHANDTAG		
<input type="checkbox"/>	1511455	Körhandtag Fast kpl par XLT
<input type="checkbox"/>	1512795	Körhandtag Korta Bakomliggande H/S par XLT
<input type="checkbox"/>	1512797	Körhandtag Långa Bakomliggande H/S par XLT
<input type="checkbox"/>		Utan körhandtag
RYGGSTÖD TILLBEHÖR		
<input type="checkbox"/>	1512787	Nackstöd 50.5 kpl XLT Max inkl körhandtagsbygel
<input type="checkbox"/>	1535493	Nackstöd 55.5 kpl XLT Max inkl körhandtagsbygel
<input type="checkbox"/>	1535494	Nackstöd 60.5 kpl XLT Max inkl körhandtagsbygel
<input type="checkbox"/>	1512793	Huvudstöd 50.5 kpl XLT Max inkl körhandtagsbygel
<input type="checkbox"/>	1535591	Huvudstöd 55.5 kpl XLT Max inkl körhandtagsbygel
<input type="checkbox"/>	1535592	Huvudstöd 60.5 kpl XLT Max inkl körhandtagsbygel
<input type="checkbox"/>	1512748	Huvudstöd med Käkstöd 50.5 kpl XLT Max inkl körhandtag
<input type="checkbox"/>	1535593	Huvudstöd med Käkstöd 55.5 kpl XLT Max inkl körhandtag
<input type="checkbox"/>	1535594	Huvudstöd med Käkstöd 60.5 kpl XLT Max inkl körhandtag
SITS		
SITS TYP, -4 cm		
<input type="checkbox"/>	1535453	Sitsklädsel 50.5/50 kpl XLT Max
<input type="checkbox"/>	1529474	Sitsklädsel 50.5/55 kpl XLT Max
<input type="checkbox"/>	1529660	Sitsklädsel 50.5/60 kpl XLT Max (Sittdyna)
<input type="checkbox"/>	1529661	Sitsklädsel 55.5/50 kpl XLT Max
<input type="checkbox"/>	1529672	Sitsklädsel 55.5/55 kpl XLT Max
<input type="checkbox"/>	1529673	Sitsklädsel 55.5/60 kpl XLT Max (Sittdyna)
<input type="checkbox"/>	1529754	Sitsklädsel 60.5/50 kpl XLT Max
<input type="checkbox"/>	1529755	Sitsklädsel 60.5/55 kpl XLT Max
<input type="checkbox"/>	1529756	Sitsklädsel 60.5/60 kpl XLT Max (Sittdyna)
SITTDYNA		
<input type="checkbox"/>	1534690	Sittdyna Flo-Tech Contour 51x51
<input type="checkbox"/>	1534691	Sittdyna Flo-Tech Contour 51x55
<input type="checkbox"/>	1534692	Sittdyna Flo-Tech Contour 55x51
<input type="checkbox"/>	1534693	Sittdyna Flo-Tech Contour 55x55
<input type="checkbox"/>	1534694	Sittdyna Flo-Tech Contour 60x51
<input type="checkbox"/>	1534695	Sittdyna Flo-Tech Contour 60x55
BENSTÖD/FOTSTÖD		
FOTBÅGE		
<input type="checkbox"/>	1528689	Fotbåge 50,5 kpl XLT Max
<input type="checkbox"/>	1528690	Fotbåge 55,5 kpl XLT Max
<input type="checkbox"/>	1528691	Fotbåge 60,5 kpl XLT Max
FOTPLATTA till FOTBÅGE		
<input type="checkbox"/>	1532825	Fotplatta till fotbåge 50,5 kpl XLT Max
<input type="checkbox"/>	1532826	Fotplatta till fotbåge 55,5 kpl XLT Max
<input type="checkbox"/>	1532827	Fotplatta till fotbåge 60,5 kpl XLT Max
FOTSTÖD HELT		
<input type="checkbox"/>	1537671	Fotstöd helt 3-delad 51 kort kpl XLT Max
<input type="checkbox"/>	1537672	Fotstöd helt 3-delad 56 kort kpl XLT Max
<input type="checkbox"/>	1537752	Fotstöd helt 3-delad 61 kort kpl XLT Max
ARMSTÖD		
ARMSTÖD VÄNSTER		
<input type="checkbox"/>	1491238	Sidostöd vä kpl
<input type="checkbox"/>	1512845	Däckskydd hög kpl vä
<input type="checkbox"/>	1512847	Däckskydd låg kpl vä
<input type="checkbox"/>	1435461	Armstöd H/S Rio kort vä
<input type="checkbox"/>	1525069	Armstöd H/S bred az max vä
<input type="checkbox"/>		Utan armstöd vä (Armstödslåsning)
ARMSTÖD HÖGER		
<input type="checkbox"/>	1491237	Sidostöd hö kpl
<input type="checkbox"/>	1512844	Däckskydd hög kpl hö
<input type="checkbox"/>	1512846	Däckskydd låg kpl hö
<input type="checkbox"/>	1435460	Armstöd H/S Rio kort hö
<input type="checkbox"/>	1525068	Armstöd H/S bred az max hö
<input type="checkbox"/>		Utan armstöd hö (Armstödslåsning)
RAM		
RAMFÄRGER		
<input type="checkbox"/>	1512940	Anthracite Svart -0514
<input type="checkbox"/>	1512945	Blåstrad Titan



Körhandtag h/s bakomliggande



(Sittdyna)

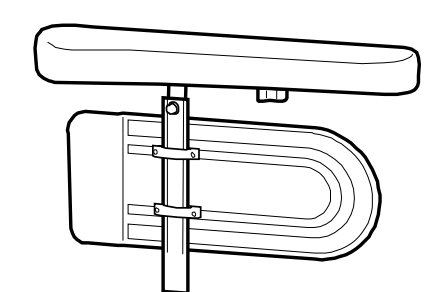
(Sittdyna)

(Sittdyna)



Sidoskydd

Däckskydd



Armstöd H/S bred



LÄNKHJUL		
<input type="checkbox"/>	1512242	Länkhjulsinfästning par kpl Swing XLT
<input type="checkbox"/>	1512770	Länkhjul 140x40mm (5 5") massivt gaffel 110 bred
<input type="checkbox"/>	1512771	Länkhjul 140x40mm (5 5") massivt gaffel 150 bred
<input type="checkbox"/>	1555788	Länkhjul 150x30mm (6") massivt gaffel 110 smal
<input type="checkbox"/>	1555789	Länkhjul 150x30mm (6") massivt gaffel 150 smal
<input type="checkbox"/>	1512774	Länkhjul 150x30mm (6") mass. mjukt gaffel 110 smal
<input type="checkbox"/>	1512775	Länkhjul 150x30mm (6") mass. mjukt gaffel 150 smal
<input type="checkbox"/>	1512778	Länkhjul 175x45mm (7") massivt gaffel 110 bred
<input type="checkbox"/>	1512779	Länkhjul 175x45mm (7") massivt gaffel 150 bred
<b>DRIVHJUL</b>		
<b>DRIVHJUL STANDARD</b>		
<input type="checkbox"/>	1524050	Drivhjul 24 tum mass/21 tum alu 2010
<input type="checkbox"/>	1530762	Drivhjul 24 tum mass/21 tum rostfri 2010
<input type="checkbox"/>	1531564	Drivhjul 24 tum mass/21 tum black grip 2010
<input type="checkbox"/>	1532143	Drivhjul 24 Black M-Evo /21 alu 2010
<input type="checkbox"/>	1532144	Drivhjul 24 Black M-Evo /21 rostfri 2010
<input type="checkbox"/>	1532185	Drivhjul 24 Black M-Evo /21 Black grip 2010
<b>DRIVHJUL VÅRDARBROMSADE</b>		
<input type="checkbox"/>	1524447	Drivhjul 24 tum vb mass/21 tum alu 2010
<input type="checkbox"/>	1531127	Drivhjul 24 tum vb mass/21 tum rostfri 2010
<input type="checkbox"/>	1531569	Drivhjul 24 tum vb mass/21 tum blackgrip 2010
<b>DRIVHJULSINFÄSTNING</b>		
<b>CAMBER</b>		
<input type="checkbox"/>	1535648	Drivhjulsfäste XLT Max par, 0 gr Camber
<input type="checkbox"/>	1535648	Drivhjulsfäste XLT Max par, 2 gr Camber
<input type="checkbox"/>	1539476	Drivhjulsfäste VB XLT Max par
<b>TILLVAL</b>		
<input type="checkbox"/>	5102807	Ekerskydd 24 tum neutral kpl
<b>SÄKERHET</b>		
<b>BROMS</b>		
<input type="checkbox"/>	1512662	Broms Standard par XLT
<input type="checkbox"/>	5203340	Bromsspaksförlängare kpl (VÅ)
<input type="checkbox"/>	5203340	Bromsspaksförlängare kpl (HÖ)
<input type="checkbox"/>	1539476	Bromssats VB inkl infästning XLT MAX par
<b>SÄKERHETS TILLVAL</b>		
<input type="checkbox"/>	1551067	Bälte
<input type="checkbox"/>	1518488	Tippskydd förlängt kpl XLT (VÅ)
<input type="checkbox"/>	1518488	Tippskydd förlängt kpl XLT (HÖ)
<b>TILLBEHÖR</b>		
<input type="checkbox"/>	5295015	Kryckkäpphållare (VÅ)
<input type="checkbox"/>	5295015	Kryckkäpphållare (HÖ)
<input type="checkbox"/>	1512831	Ramskydd par

**SHF/ Storlek  
Länkhjul**

5,5" : 44-51 cm  
6" : 46-52 cm  
7" : 48-52 cm

