

Comet® Alpine+

CARRER
DE
MARGARIT



Utmana naturen med kraft,
kontroll och stabilitet



Comet Alpine+ är fullspäckad med funktioner som ger möjlighet till en säker och njutbar åktur.

Pålitligheten är det som kännetecknar denna säkra scooter. Oavsett om du är i ett köpcentrum eller utmanar scooters utomhusprestanda, kan du lita på att **Comet Alpine+** tar dig dit du vill, snabbt, bekvämt och säkert.

Comet Alpine+ täcker många behov tack vare en robust konstruktion, i kombination med ergonomi och design.

Högkvalitativ prestanda och kontroll

Tack vare sina förbättrade köregenskaper och 2 x 75 Ah batterier, låter **Comet Alpine+** dig njuta av längre och mer utmanande resor utanför stadens gränser. De stora 13"-hjulen, i kombination med det överlägsna fjädringssystemet, tillåter säker hindertagning av t ex trottoarkanter på ett smidigt och bekvämt sätt. Dessutom kommer den automatiska hastighetsreducering att sakta ner farten när du svänger för extra stabilitet och säkerhet.

TÜV tested

Comet Alpine+ är utrustad med en elektronisk hastighetsänkning som automatiskt minskar hastigheten i svängar vilket ger ökad säkerhet. Dessutom förhindrar en två-steps frikopplingspak scootern från att rulla fritt om den ofrivilligt frikopplas. Dessa egenskaper, i kombination med omfattande tester i oberoende TÜV laboratorium ser till att säkerheten kommer som standard med *Invacare Comet Alpine+*.

Kompakt och modern design

Comet Alpine+ är utformad med både komfort och precision i åtanke och erbjuder exceptionell manövrerbarhet och kontroll, även i trånga utrymmen. Dessutom säkerställer det ergonomiskt utformade styrhandtaget en optimal körställning, vilket möjliggör en trevligare och mer avkopplande resa.



Egenskaper och Tillbehör



Stötdämpare

Stötdämpare på alla fyra hjulen ger en bekväm åktur även i ojämn terräng.



Kursstabil

Comet Alpine+ har en ny förbättrad framvagnsupphängning som bygger på principer från bilindustrin, och ger ökad kursstabilitet och komfort.



Styrstångens vinkel

Kan justeras steglöst för att passa individuella behov.



Ergonomiskt utformade handtag

Motverkar uttröttnings i armar och händer under längre åkturer.



Intuitiv LCD display

Tydlig layout ger full överblick och kontroll.



Bromsljus

Bromsljuset aktiveras då gasreglaget släpps och varnar bakomvarande att scootern saktar in.



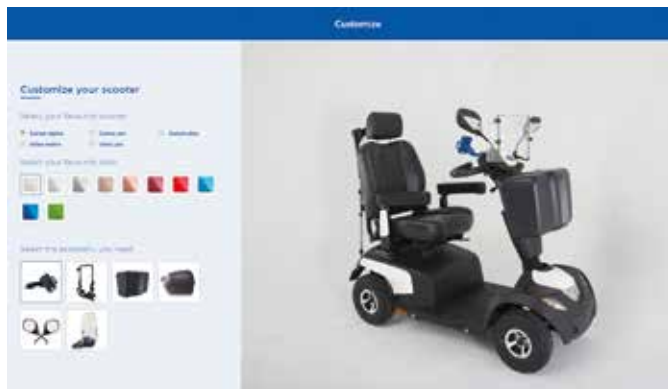
2-steps frikopplingspak

Denna säkerhetsåtgärd förhindrar att scootern ofrivilligt frikopplas.



Automatisk hastighetsreducering

Hastigheten reduceras automatiskt då man svänger.





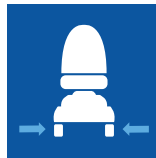











Skräddarsy din scooter med kåpor och tillbehör




Välj mellan 10 olika färger på kåpan och över 25 olika tillbehör för att skräddarsy din scooter till din individuella stil. Vill du veta mer, besök www.invacarescooter.com

Tekniska data

Ytterligare information om denna produkt och dess tillbehör, så som t.ex. manualer finns på vår hemsida, www.invacare.se

	Sittbredd	Sittdjup	Sitthöjd	Ryggstödhöjd	Hjulbas	Totallängd	Vikt
Comet Alpine+	 510 mm	 Comfort och Deluxe: 470 mm Premium: 460 mm	 Min. 440 mm Max. 510 mm	 Comfort: 500 mm Deluxe: 490 mm Premium: 630 mm	 665 mm - 685 mm	 1450 mm	 143 kg

	Tyngsta del	Max brukarvikt	Batterikapacitet	Vändutrymme	Max hindertagning	Markfrigång	Max säker lutning
Comet Alpine+	 ca 63 kg	 160 kg	 2 x 12 V/75 Ah (C20) AGM	 2750 mm	 100 mm	 100 mm	 10°

	Körsträcka	Hastighet	Motoreffekt
Comet Alpine+	 58 km	 10 km/h	 650W / 1800W ¹

1. Maxeffekt

Färger



Klädsel



Kundservice: 08-761 70 90 | Invacare AB
Fax 08-761 81 08 | Box 66 - 163 91 Spånga
sweden@invacare.com | Sweden
www.invacare.se

