



PRISLISTA  
**2023**

Återförsäljare

Version 1.0



**Yes, you can.®**

# **INNEHÅLL**

☞ Klicka dig vidare, klicka på produktnamn och läs mer om varje produkt.

☞ **INTRODUKTION**

☞ **GÅNGHJÄLPMEDEL & RULLSTOLAR**

☞ **HYGIENHJÄLPMEDEL**

☞ **ELSCOOTRAR**

☞ **SÄNGAR, MADRASSER & LYFTAR**

☞ **HÄLAVLASTAREN**

☞ **SERVICE & TRANSPORT**



**Yes, you can.®**

## Invacare AB lägger fokus på återförsäljare på privatmarknaden

Hjälpmiddelsbutiker är på framåtmarsh i Sverige. Kunder efterfrågar produkter för att kunna behålla en aktiv livsstil och behålla självständighet trots att kroppen har blivit äldre. Idag ställer kunder högre krav och är mer öppna för att själva skaffa och köpa sitt hjälpmedel. Med Invacares heltäckande sortiment kan ni skapa möjligheter för er och era kunder. Ansvarig för konsumentmarknaden är Christer Nyqwist.

### Några förslag på samarbetsformer som jag kan erbjuda Er:

- Prislistor
- Strategimöten/hitta möjligheter
- Förslag på sortiment
- Utöka utbudet
- Möta efterfrågan
- Litet butikslager/beställningssortiment
- Utbildningar internt och externt
- Kampanjer/temadagar
- Outlet

Bifogar här aktuella prislistor för 2023. Jag ser fram emot ett trevligt samarbete och har ni några funderingar, frågor eller vill boka ett möte med mig är ni välkomna att höra av er.



**Christer Nyqwist**  
Mobil: 0704-59 97 22  
E-post: cnyqwist@invacare.com

*\*\*Samtliga priser är rekommenderade cirkapriser, varje återförsäljare är fri att sätta sina egna priser. Prislistan är giltig 2023-02-01 - 2024-01-31.*

*Med reservation för tryckfel gällande fakta och priser.  
Invacare förbehåller sig rätten av förändra produktutbudet under året.*

*Den levererade produkten kan i vissa fall avvika mot bilden,  
tex i färger eller konfiguration.*



## Service / Beställningar

<b>Kundservice</b>	Tel: 08-761 70 90, mån-fre kl 8-16 E-post: ordersweden@invacare.com
<b>Beställning</b>	Skickas alltid till kundservice, ordersweden@invacare.com
<b>Uppgifter vid beställning</b>	För att vi ska hantera orderarna så krävs följande: <ul style="list-style-type: none"><li>● Fullständig beskrivning på vad som ska beställas, samt antal och ev prisöverenskommelser</li><li>● Fullständig Leveransadress</li><li>● Fullständig Fakturaadress</li><li>● Kontaktperson och telefonnr till kunden</li><li>● Samt ev övrig information</li></ul>
<b>Faktura</b>	Skickas alltid till återförsäljare/hjälpmiddelsbutiker
<b>Service</b>	Invacares personal bokar in personal från närmaste servicecenter, se sidan 36
<b>Fraktfritt</b>	Till återförsäljare/hjälpmiddelsbutiker.
<b>Hemfrakt</b>	Vid hemfrakt med avisering ska kunden informeras att fraktbolaget kommer att kontakta kunden innan leverans. Svarar inte kunden på detta okända nummer från fraktbolaget kommer leveransen att retunerar. <b>Priset går på aktuell leveransvikt, pris bestäms av fraktbolaget.</b>
<b>Garanti</b>	Invacare erbjuder 24 månaders garanti på nya produkter försålda till konsument, garantin är en så kallad inlämningsgaranti vilket innebär att den som åberopar garanti ska lämna in produkten på inköpsstället. <ul style="list-style-type: none"><li>● 2 år på produkter, tillbehör och reservdelar</li><li>● 2 år på scooter</li><li>● 6 månader på batterier</li><li>● 1 år på outlet-produkter och demo-produkter</li><li>● 6 månader på serviceuppdrag/arbete</li></ul>
<b>Certifieringar</b>	Invacare AB är kvalitetscertifierade enligt ISO13485:2016 samt miljöcertifierade enligt ISO14001:2015

**Påminn gärna kunden; att mottagaren vid en hemleverans har ansvar att svara i telefon för att emotta försändelsen.  
Beställning: Skickas alltid till kundservice, ordersweden@invacare.com - Version 2023/01**



**Yes, you can.®**

# GÅNGHJÄLPMEDEL & RULLSTOLAR

👉 Klicka dig vidare och läs mer, varje produktnamn leder vidare till ett produktblad med ytterligare fakta.

# ROLLATORER FRÅN DOLOMITE, INVACARE

Välj en rollator utifrån dina behov, längd och bredd. Behöver du en extra smal för att passa in i ditt hem? Eller en med extra höga handtag? Vi har vad som krävs för att du ska få en behaglig vardagssituation med din rollator, var du än befinner dig.

## TRE STEG TILL ETT UPPRÄTT GÅNGMÖNSTER

### STEG 1, FRAMÅTVÄNDA HANDTAG

De framåtvända handtagen gör att man kommer långt in i rollatorn och främjar en upprätt gång. DOLOMITE har framåtvända handtag på samtliga produkter.

Med steglös inställning kan handtagen vinklas inåt. Detta ger en bekväm handställning som efterliknar det naturliga sättet att använda armarna med tummarna lätt vinklade mot kroppen.

### STEG 2, ERGONOMISK HANDTAGSFATTNING

Flera DOLOMITE rollatorer har också ett svagt uppåt vinklat handtag för att ge bättre gångställning. Att gå framåtlutat är ett ålderstecken vilket även leder till kortare steg och tågång.

Studier\* visar att rätt rollator gör att man återgår till ett mer naturligt gångmönster vilket också sparar på krafterna.

\*Glos, Olsson, Chalmers, 2000

### STEG 3, GÅNGUTRYMMET

Samtliga DOLOMITE rollatorer har en uppfällbar sits och en platssparande bakhjulsinfästning. Bakhjulsinfästningarna får varken bygga en bred rollator eller stjåla för mycket utrymme mellan hjulen. De måste också ha en utformning som är snäll mot anklarna.

Att gå inne i rollatorn och inte böjd "efter" rollatorn är och ser mer hälsosamt ut. Uppfällbar sits ger ett stort gångutrymme som också gör det enklare att sträcka sig efter saker framför rollatorn.

### DOLOMITE OM HJUL OCH FRAMKOMLIGHET

En rollator måste rulla lätt. För att göra det måste den också vara lätt. Alla DOLOMITEs standardrollatorer väger under 8 kg. Vikten är viktig när du väljer rollator. Att ha en tung rollator som inte kan lyftas eller rullas över enkla hinder är en säkerhetsrisk.

Valet av hjul är också viktigt. Dolomites standardhjul har funktion för hala underlag, är stötdämpande och rullar lätt med kullager.

### HOPFÄLLNING

Alla DOLOMITEs rollatorer är hopfällbara och kan fällas med en hand. Dessutom är produkterna lätta - det underlättar när man ska hantera den hopfällda rollatorn.



Dolomite Futura



Dolomite Legacy

# ROLLATORER



Yes, you can.®

Artikelnummer	Produktnamn/modell	Artikel/beskrivning	Enhet		
<b>BAS</b>	<b>DOLOMITE LEGACY</b>	<b>Bricka och korg ingår</b>			
12050-37-24DA	Dolomite Legacy 600	Sitthöjd 62 cm	st		
12052-37-24DA	Dolomite Legacy 520	Sitthöjd 54,5 cm	st		
<b>STANDARD</b>	<b>DOLOMITE FUTURA</b>	<b>Tålig, max brukarvikt 150kg, korg ingår</b>			
12070-43-27	Dolomite Futura 600	Sitthöjd 60 cm	st		
12072-43-27	Dolomite Futura 520	Sitthöjd 52 cm	st		
12074-43-27	Dolomite Futura 450	Sitthöjd 45 cm	st		
12076-43-27	Dolomite Futura 680	Sitthöjd 68 cm	st		
<b>TUNG BRUKARE</b>	<b>DOLOMITE MAXI +</b>	<b>För extra hög brukarvikt, 220 kg</b>			
12120-37-21	Dolomite Maxi+ 65	Sitthöjd 60 cm	st		
12122-37-21	Dolomite Maxi+ 55	Sitthöjd 55 cm	st		
<b>Tillbehör</b>					
12530-15	Legacy, Futura, Symphony, Maxi+	Korg	st		
12530-15		Korg för volymbeställning, 30st/försändelse	30 st		
12538-15	Dolomite Futura 450	Korg	st		
12582-15	Dolomite Futura 680	Korg	st		
12523	Alla Dolomites rollatorer (ej Jazz/Gloss)	Hängbag	st		
12600	Futura, Symphony	Ryggband	st		
12510	Legacy	Ryggband	st		
70311	Alla Dolomites rollatorer (ej Jazz/Gloss)	Bricka	st		
12606	Alla Dolomites rollatorer (ej Jazz/Gloss)	Kryck-käppshållare	st		
12677	Legacy	Mjukgrepp	par		
12593	Futura, Symphony	Mjukgrepp	par		
12651	Futura, Symphony	Bromsförstärkare	st		
12560-21	Futura, Symphony	Steghjälp	st		
12609	Legacy, Futura, Symphony	Hjul	st		
13565-25	Legacy, Futura, Symphony	Hjul med framgaffel	st		
12544	Alla Dolomites rollatorer	Hjulskydd	st		

Påminn gärna kunden; att mottagaren vid en hemleverans har ansvar att svara i telefon för att emotta försändelsen.

Beställning: Skickas alltid till kundservice, ordersweden@invacare.com - Version 2023/01

# ROLLATORER



Yes, you can.®

Artikelnummer	Produktnamn/modell	Artikel/beskrivning	Enhet
<b>PREMIUM</b>	<b>DOLOMITE JAZZ 610 / 510</b>	<b>Design med funktion, max brukarvikt 150kg</b>	
1559202-46-21	Dolomite Jazz 610	Sitthöjd 61 cm. Obs! Utan korg	st
1559201-46-21	Dolomite Jazz 510	Sitthöjd 51 cm, Obs! Utan korg	st
<b>Tillbehör</b>	DOLOMITE JAZZ 610 / 510		
SP1582945		Standardkorg, ihopfällbar	st
SP1582961		Stor korg GRÅ	st
SP1546264		Bricka	st
SP1522062		Ryggband	st
SP1551654		Ryggband, mjuk polstring till ryggband, komfort	st
SP1512912		Kryck-käppshållare	st
<b>Tillbehör</b>	DOLOMITE JAZZ 600/520		
1452336		Korg, ihopfällbar	st
1452485		Komplett tygsits, svart med rött handtag	st

Artikelnummer	Produktnamn/modell	Artikel/beskrivning	Enhet
<b>STORA HJUL</b>	<b>DOLOMITE SOPRANO</b>	<b>Bra för utomhusanvändning, hindertagning och ojämn mark</b>	
12030-44-27		Med korg. Sitthöjd 62 cm. Max brukarvikt 160 kg. <b>Lättvikt 10 kg.</b>	st
<b>Tillbehör</b>			
12541D		Korg	st



Dolomite Soprano



Dolomite Soprano i hopfällt läge

Dolomite Soprano är en lätt utomhusrollator med betydligt "tyngre" egenskaper än konkurrenterna. Här finns den låga vikten, knappt 10kg, i kombination med en maximal brukarvikt på 160kg. Här finns enkla anpassningar tack vare tydliga och säkra funktioner dessutom enkel att fälla ihop och förvara stående i uppfällt läge. Förutom dessa fördelar så har rollatorn dessutom hållbara vajerlösa bromsar!



Dolomite Jazz 610

**Påminn gärna kunden; att mottagaren vid en hemleverans har ansvar att svara i telefon för att emotta försändelsen.**  
**Beställning:** Skickas alltid till kundservice, ordersweden@invacare.com - Version 2023/01

# MANUELL RULLSTOL



Yes, you can.®

Artikelnummer	Produktnamn/modell	Artikel/beskrivning	Enhet
<b>BUDGET</b>	<b>ACTION 1R</b>	<b>Standardfärg Ocean blå och standardsittbredd 45,5 cm, kryssramstol</b>	
<b>VÅRDARBROMS</b>	<b>12 TUM, TRANSPORT</b>	<b>Luftpumpade drivhjul, 8 tum massiva länkhjul, budgetmodell</b>	
DK1640995		Sittbredd: 38 cm	st
DK1640998		Sittbredd: 45,5 cm	st
DK1641000		Sittbredd: 50,5 cm	st
<b>BUDGET</b>	<b>ACTION 1R</b>	<b>Standardfärg Ocean blå och standardsittbredd 45,5 cm, kryssramstol</b>	
<b>STANDARD</b>	<b>24 TUM</b>	<b>Luftpumpade drivhjul, 8 tum massiva länkhjul, budgetmodell</b>	
DK1640971		Sittbredd: 38 cm. Rullstol med quik release på drivhjulen	st
DK1640974		Sittbredd: 45,5 cm. Rullstol med quik release på drivhjulen	st
DK1640976		Sittbredd: 50,5 cm. Rullstol med quik release på drivhjulen	st
<b>Tillbehör</b>			
SP60110621		Massiva drivhjul 24 tum, med drivring	st
1172013		Tippskydd	par



Invacare Action 1R,  
24 tums hjul



Invacare Action 1R,  
transport med vårdar-  
broms



Invacare Action 3NG,  
24 tums hjul



Invacare Action 3NG,  
12 tums hjul med  
vårdarbroms

Påminn gärna kunden; att mottagaren vid en hemleverans har ansvar att svara i telefon för att emotta försändelsen.  
Beställning: Skickas alltid till kundservice, [ordersweden@invacare.com](mailto:ordersweden@invacare.com) - Version 2023/01



# MANUELL RULLSTOL



Yes, you can.®

Artikelnummer	Produktnamn/modell	Artikel/beskrivning	Enhet
<b>STANDARD</b>	<b>ACTION 3 NG TRANSPORT</b>	<b>Standardfärg Anthracite Svart och standardsittbredd 45,5 cm, kryssramstol</b>	
<b>VÅRDARBROMS</b>	<b>12 TUM</b>	<b>Transportrullstol, 12 tum med vårdarbroms</b>	
1539279		Rullstol med integrerad mjuksits	st
1665194		Rullstol med sittdyna 5cm / anp. sittduk.	st
<b>STANDARD</b>	<b>ACTION 3 NG TRANSPORT</b>	<b>Standardfärg Anthracite Svart och standardsittbredd 45,5 cm, kryssramstol</b>	
<b>VÅRDARBROMS</b>	<b>24 TUM</b>	<b>Transportrullstol, 24 tum med vårdarbroms</b>	
1665195		Rullstol med integrerad mjuksits	st
1665198		Rullstol med sittdyna 5cm / anp. sittduk.	st
<b>STANDARD</b>	<b>ACTION 3 NG DRIVHJUL</b>	<b>Standardfärg Anthracite Svart och standardsittbredd 45,5 cm, kryssramstol</b>	
	<b>24 TUM</b>		
1539278		Lätt kryssramstol med integrerad mjuksits	st
1665199		Lätt kryssramstol med sittdyna 5cm / anp. sittduk.	st
<b>Tillbehör</b>	Action 3 NG		
		Bakompåliggande körhandtag, höj- sänkbara, infällbara. monterat vid leverans	tillägg
<b>Tillval</b>	Action 3 NG	Sittbredd för 12 & 24 tum	
		38 cm	
		40,5 cm	
		43 cm	
		45,5 cm (levereras som standard)	
		48 cm	
		50,5 cm	
	Action 3 NG	Färgval för 12 & 24 tum	
CEB0964		Pearl White	
CEB0965		Electric Green	
CEB0967		Blue Pop	
CEB0968		Hypnotic Purple	
CEB0969		Red Matt	
CEB0980		Anthracite Black (levereras som standard)	
<b>Exempeltext</b>	Vid beställning som ej är standard: Action 3 NG/24 tum, SB 38/Blue Pop		

**Påminn gärna kunden; att mottagaren vid en hemleverans har ansvar att svara i telefon för att emotta försändelsen.**

**Beställning:** Skickas alltid till kundservice, ordersweden@invacare.com - Version 2023/01



# HYGIEN- HJÄLPMEDEL

☞ Klicka dig vidare och läs mer, varje produktnamn leder vidare till ett produktblad med ytterligare fakta.



**Yes, you can.®**

# AQUATEC HYGIENHJÄLPMEDEL PASSAR BRA PÅ RESAN

Känn inte begränsningarna vid nedsatt rörlighet, skaffa istället förutsättningarna för att delta på exempelvis resan eller vistelsen i sommarstugan. Har du nedsatt rörlighet i en höft och behöver sitta extra högt eller i vinkel så finns toalettstolsförhöjare med och utan armstöd i många olika höjder.



## TIPS!

- Ta med en Aquatec 90 toalettförhöjare på resan, kräver inga verktyg vid montering
- Ställ en Pico fristående toalettstol på landet för den som behöver



# HYGIENHJÄLPMEDEL



Yes, you can.®

Artikelnummer	Produktnamn/modell	Artikel/beskrivning	Enhet
<b>HYGIENSTOL MED HJUL</b>	<b>AQUATEC OCEAN ERGO</b>	4 bromsade hjul, max brukarvikt 150 kg Brett utbud av tillbehör	
1640215		Ergonomisk, hygienstol med gejder, uppsamlingskärl	st
<b>HYGIENSTOL MED HJUL</b>	<b>AQUATEC OCEAN VIP ERGO</b>	4 bromsade hjul, max brukarvikt 150 kg, steglös tilt Brett utbud av tillbehör	
1640485		Ergonomisk, hygienstol med gejder, uppsamlingskärl	st
<b>Tillbehör</b>	Aquatec Ocean Ergo / VIP		
AP1643748		Mjuk armstödsdyna, beställs styckvis (passar ej barriär 2.0)	st
AP1603142		Mjuksits, standard	st
AP60121311		Mjuksits, extra mjuk	st
10230		Bäckenkärl	st
AP1602078		Gejder, till uppsamlingskärl	st
AP60123732		Barriär 2.0 standard, passar armstöd 2.0 (monteras ej på mjuk armstödsdyna)	st
1558769		Mjukrygg med sidostöd utan krokar	st



Innovativ ergonomisk sits  
Intuitiv design uppmuntrar en mer upprätt sittplats för ökat oberoende och komfort



Större anpassningsförmåga  
Med ökat höjjusteringsområde på fot- och armstöd



Modeller som är justerbara i tilt och sitsvinkel Ocean Ergo VIP och Ocean Ergo Dual VIP Båda har en sitstilt på -5° till 40° med en smart mekanism för förflyttning av tyngdpunkten



Aquatec Ocean  
Vip Ergo



Påminn gärna kunden; att mottagaren vid en hemleverans har ansvar att svara i telefon för att emotta försändelsen.  
Beställning: Skickas alltid till kundservice, ordersweden@invacare.com - Version 2023/01

# HYGIENHJÄLPMEDEL



Yes, you can.®

Artikelnummer	Produktnamn/modell	Artikel/beskrivning	Enhet
<b>TOALETTFÖRHÖJARE</b>	<b>AQUATEC 90</b>		
<b>PORTABEL</b>		<b>Bra för resan, lätt att montera och rengöra</b>	
8.01.001		Med lock, utan armstöd, vit	st
<b>TOALETTFÖRHÖJARE</b>		<b>Enkelt att montera och rengöra</b>	
<b>FAST SITS</b>	<b>AQUATEC 900</b>	<b>Med armstöd och möjlighet till extra hög sitthöjd</b>	
10128-10		3 olika sitthöjder i samma modell. 6-10-15 cm	st
<b>FAST SITS</b>	<b>AQUATEC 90000</b>	<b>Toaletsits med armstöd</b>	
8.31.121		2 cm ökad sitthöjd	st
		<i>OBS Vid väggupphängd wc beställ separat skruvsats, artnr 1470847</i>	
<b>FAST SITS</b>	<b>AQUATEC 90000</b>	<b>Toalettförhöjare med armstöd</b>	
8.31.111		6 cm ökad sitthöjd	st
8.31.101		10 cm ökad sitthöjd	st
		<i>OBS Vid väggupphängd wc beställ separat skruvsats, artnr 1470847</i>	
<b>FAST SITS</b>	<b>AQUATEC 90000</b>	<b>Utan armstöd</b>	
8.31.011		6 cm ökad sitthöjd	st
8.31.001		10 cm ökad sitthöjd	st
		<i>OBS Vid väggupphängd wc beställ separat skruvsats, artnr 1470847</i>	
<b>Tillbehör</b>	Aquatec 90000	Produkten måste kompletteras med en skruvsats enligt nedan	
1470847		<i>OBS Skruvsats till väggmonterade WC-stol, passar till sitthöjd 2, 6, 10 cm</i>	st



Aquatec 90



Aquatec 900



Aquatec 900, monteras enkelt utan verktyg



Aquatec 90000, 6cm

**Påminn gärna kunden; att mottagaren vid en hemleverans har ansvar att svara i telefon för att emotta försändelse**  
**Beställning:** Skickas alltid till kundservice, [ordersweden@invacare.com](mailto:ordersweden@invacare.com) - Version 2023/01

# HYGIENHJÄLPMEDEL



Yes, you can.®

Artikelnummer	Produktnamn/modell	Artikel/beskrivning	Enhet
<b>FRISTÅENDE TOALETSTOL</b>			
	<b>AQUATEC PICO TOA</b>	<b>En fristående toalettstolsförhöjare, mycket flexibel och anpassningsbar</b>	
1525887		Justera sitthöjd, montera på eller av armstöd och ryggstöd, helt utan verktyg	st
<b>DUSCHSTOL KOMBINERA</b>			
	<b>AQUATEC PICO</b>	<b>Välj med eller utan rygg- och armstöd</b>	
		<b>Max brukarvikt 160kg</b>	
9.22.001		Duschstol med arm- och ryggstöd	st
9.21.001		Duschstol med armstöd	st
9.20.001		Duschstol utan arm- och ryggstöd	st
<b>Tillbehör</b>			
16468		Armstöd till Aquatec Pico	par
16469		Ryggstöd till Aquatec Pico	st
<b>DUSCHPALL UTAN RYGGSTÖD</b>			
	<b>AQUATEC DOT</b>	<b>Utan armstöd, med hygienurtag x2</b>	
		<b>Höjdjusterbar, liten och smidig</b>	
1564679		Max brukarvikt 135 kg	st
<b>Tillbehör</b>			
15326AQT		Adapter till snurrplatta Disk för Dot, blå	st
4.02.002		Snurrplatta Disk till Dot, blå	st



Aquatec Pico Toa



Aquatec Pico Duschstol med rygg- och armstöd.  
Placera ryggstöd på olika sidor beroende på om du vill ha en hel sits eller sits med hygienurtag. På en och samma stol.



Aquatec Pico Duschstol med armstöd

Aquatec Pico duschpall



Aquatec DOT

**Påminn gärna kunden; att mottagaren vid en hemleverans har ansvar att svara i telefon för att emotta försändelsen.**  
**Beställning:** Skickas alltid till kundservice, [ordersweden@invacare.com](mailto:ordersweden@invacare.com) - Version 2023/01

# HYGIENHJÄLPMEDEL



Yes, you can.®

Artikelnummer	Produktnamn/modell	Artikel/beskrivning	Enhet
<b>DUSCHSTOL</b>	<b>AQUATEC SORRENTO</b>		
<b>IHOPFÄLLBAR</b>		<b>Platssparande duschstol med hygienurtag, välj utförande</b>	
1532633		Med armstöd och ryggstöd	st
1532660		Med armstöd	st
1532661		Utan armstöd	st
<b>IHOPFÄLLBAR</b>	<b>AQUATEC SORRENTO</b>	<b>Platssparande duschstol med hel sits, välj utförande</b>	
1532730		Med armstöd och ryggstöd	st
1532729		Med armstöd	st
1532728		Utan armstöd	st
<b>DUSCHSTOL</b>	<b>AQUATEC SANSIBAR</b>		
<b>VÄGGHÄNGD</b>		<b>Vägghängd uppfällbar duschstol, levereras med bormall</b>	
9.10.101		Max brukarvikt 130kg	st



Aquatec Sorrento duschstol, med armstöd och ryggstöd



Aquatec Sorrento duschstol, med armstöd



Aquatec Sorrento duschstol, utan rygg- och armstöd



Aquatec Sorrento duschstol, med hel sits.

Påminn gärna kunden; att mottagaren vid en hemleverans har ansvar att svara i telefon för att emotta försändelsen.  
**Beställning:** Skickas alltid till kundservice, ordersweden@invacare.com - Version 2023/01

# HYGIENHJÄLPMEDEL



Yes, you can.®

Artikelnummer	Produktnamn/modell	Artikel/beskrivning	Enhet
<b>VÄGGHANDTAG MOBILT</b>	<b>H171 STILEO</b>	Applieras utan verktyg. OBS! Sugkoppar måste appliceras på slät yta.	
1526476		40 cm	st
1526477		50 cm	st
<b>BADBRÄDA MED HANDTAG</b>	<b>AQUATEC MARINA</b>	Max brukarvikt 150kg	
1541330		OBS! Minsta beställningsvolym = 5 st	st
<b>BADKARSSTOL VRIDBAR</b>	<b>AQUATEC SORRENTO</b>	Justeras helt utan verktyg	
1532693		Kan låsas i rakt läge från vänster och höger sida, helt utan verktyg	st
<b>BADKARSLYFT ELEKTRISK</b>	<b>AQUATEC ORCA</b>	Fällbar rygg till 40°, blå klädsel	
1573875		Levereras fraktritt till återförsäljare	st
<b>Tillbehör</b>			
4.03.002	Orca/Beluga	Glid och vridplatta	st



Aquatec Marina



Stileo, H171

Påminn gärna kunden; att mottagaren vid en hemleverans har ansvar att svara i telefon för att emotta försändelsen.  
Beställning: Skickas alltid till kundservice, ordersweden@invacare.com - Version 2023/01





# SCOOTRAR & ELRULLSTOLAR

 Klicka dig vidare och läs mer, varje produktamn leder vidare till ett produktblad med ytterligare fakta.



**Yes, you can.®**

# ÖKA DIN SOCIALA NÄRVARO MED EN ELSCOOTER

## VILKEN EL-SCOOTER PASSAR MIG?

### DEN SOCIALA

Vill du att din partner, vän eller kanske hunden ska få samma möjlighet att umgås med dig som fått lite sämre ork i benen? Köp en scooter. En scooter är ett komplement till den vardag du vill behålla i form av socialt umgänge och längre promenader, visst vill du att den som fortfarande är pigg i benen ska få en utmaning att hänga med dig.

Ta med barn eller barnbarn ut i motionsspåret, till shoppingcentrat eller på bio. Scootrar från Invacare tar dig mellan 15 och 60 km i en hastighet av 8-15 km/h på ett fulladdat batteri. Det är värt att utmana.

### DEN SOM VILL RESA MED SCOOTERN

Batterierna i alla våra scootrar är godkända att ta med på de allra flesta flygbolag. Vissa av våra scootrar är möjliga att demontera och sedan montera ihop vid ankommen destination. Helt utan verktyg.

### DEN SOM VILL BESTÄMMA SJÄLV

Flera av våra scootrar har upp till åtta olika färgpaneler att välja mellan. Det finns ett gediget utbud av tillbehör för att passa just din livsstil. Är det så att du behöver byta ut någon del då du väl köpt din scooter finns det även ett stort utbud av reservdelar så som däck, batterier och laddare.



### TIPS!

- Ta med din scooter på flyget
- Håll alltid batterierna laddade

**TILLVERKARENS REKOMMENDATION: LADDA DINA SCOOTER-BATTERIER DÅ DE INTE ANVÄNDS.**

**LADDA ALDRIG ETT LITET BATTERI 12Ah I EN STOR BATTERILADDARE, 18Ah. DETTA KAN SKADA BATTERIET ALLVARLIGT.**

**KÖP ALLTID NYA HJUL & DÄCK PARVIS, PARALLELLT, FÖR BÄSTA UPPLEVELSE OCH SÄKERHET**

# SCOOTER



Yes, you can.®

Artikelnummer	Produktnamn/modell	Artikel/beskrivning	Enhet
<b>MICROSCOOTER</b>	<b>COLIBRI - 4 HJUL</b>	<b>8km/h, stora hjul, batteriladdare ingår &amp; stora batterier 18Ah</b>	
1676145 + SP1577171		Colibri Scooter levereras med BLÅ färgpaneler	st
1676145 + SP1577168		Colibri Scooter levereras med VITA färgpaneler	st
1676145 + SP1577169		Colibri Scooter levereras med RÖDA färgpaneler	st
1676145 + SP1577170		Colibri Scooter levereras med GRÖNA färgpaneler	st
1676145 + SP1604353		Colibri Scooter levereras med SILVERGRÅ färgpaneler	st
<b>Färgval</b>	<b>Extra-paneler</b>	<b>Färgpaneler (ett set ingår i priset)</b>	
SP1577168		Vit	tillägg
SP1577169		Röd	tillägg
SP1577170		Grön	tillägg
SP1577171		Blå	tillägg
SP1604353		Silvergrå	tillägg



Invacare Colibri, 4-hjulig



**Smidig demontering**  
Det behövs inte ens en minut för att montera isär Colibri inför transport. Inga lösa kablar eller krångliga kontakter som är i vägen.



**Ökad komfort**  
Den bekvämt stoppade sitsen ger komfort under åkturen. För ytterligare ökad komfort kan en fjädringsmodul läggas till.

**Påminn gärna kunden; att mottagaren vid en hemleverans har ansvar att svara i telefon för att emotta försändelsen.**  
**Beställning:** Skickas alltid till kundservice, ordersweden@invacare.com - Version 2023/01

Artikelnummer	Produktnamn/modell	Artikel/beskrivning	Enhet
<b>Reservdelar/</b>	<b>COLIBRI 3 &amp;4-HJULIG</b>	<b>OBS ladda ALDRIG ett litet batteri (12 Ah) i en stor laddare (18 Ah)</b>	
<b>Tillbehör</b>		<b>Detta kan allvarligt skada batteriet</b>	
SP1578923	Colibri / Leo	Extra batteriladdare, till stora batterier 18 Ah	st
SP1577437	Colibri / Lynx	Extra batteriladdare, till små batterier 12 Ah	st
SP1581758		Batteribox komplett, stora batteri 12V 18Ah (med 2st batterier)	st
SP1581757		Batteribox komplett, små batteri 12V 12Ah (med 2st batterier)	st
SP1577442		Batteri stora 12V 18Ah (OBS! beställ 2st)	st
SP1506493	Colibri / Lynx	Batteri små 12V 12Ah (OBS! beställ 2st)	st
<b>Fjädermodul</b>		<b>Gör körningen mjukare och bekvämare, med fast sitthöjd</b>	
SP1577212		Låg, sitthöjd 42,5 cm	st
SP1577213		Medium, sitthöjd 45 cm	st
SP1577214		Hög, sitthöjd 47,5 cm	st
128	Montering	Montering från fabrik, scootern leverans inom 3 veckor	tillägg
<b>Reservdelar</b>		<b>OBS att adapter krävs för vissa montage, se nedan</b>	
SP1577452		Extra framhjul, stora. Kompletta framhjul (massivt 210 x 65 mm)	st
SP1577451		Extra bakhjul, stora. Kompletta bakhjul (massivt 210 x 65 mm)	st
SP1577428	Colibri / Lynx	Manöverreglage kpl. Gasreglage plast inkl 2st skruvar	st
SP1507388		<b>Adapter.</b> För infästning av kryckkåpphållare och korg som monteras bakom sitsen	st
SP1528274		Kryck-kåppshållare. Rymmer 2st kryckor eller kåppar, <b>OBS! Beställ adapter</b>	st
SP1604197		Korg för ryggmontering. Korg som monteras bakom sitsen, <b>OBS! Beställ adapter</b>	st
SP1509434	Colibri / Lynx / Leo	Väderskyddande kapell	st
SP1577430	Colibri / Leo	Standardkorg monteras fram	st
		<b>Backspeglar är inte beställningsbara till Colibri</b>	

Påminn gärna kunden; att mottagaren vid en hemleverans har ansvar att svara i telefon för att emotta försändelsen.  
**Beställning:** Skickas alltid till kundservice, ordersweden@invacare.com - Version 2023/01

# SCOOTER



Yes, you can.®

Artikelnummer	Produktnamn/modell	Artikel/beskrivning	Enhet		
<b>MINISCOOTER</b>	<b>LEO - 4 HJUL</b> 	<b>Standardfärg blå, batteriladdare ingår</b>			
1676162		Blå, 8km/h	st		
1676163		Röd, 8km/h	st		
<b>Reservdelar/</b>	<b>LEO</b>				
<b>Tillbehör</b>					
SP1578923	Leo / Colibri	Batteriladdare. Stora batterier 18 Ah / 5Ah säkring	st		
SP1543160	Leo / Orion / Comet	Vindruta	st		
SP1509434	Leo / Colibri / Lynx	Kapell, väderskyddande	st		
SP1518241		Backspegel. Kan monteras på både höger alternativt vänster sida	st		
SP1505731	Leo / Orion / Comet	Väska	st		
SP1521661		Låsbar låda, blå. Monteras framtill	st		
SP1521595		Låsbar låda, silver. Monteras framtill	st		
SP1551638		Låsbar låda, röd. Monteras framtill	st		
SP1528274		Kryck-käppshållare. Rymmer 2st kryckor eller käppar	st		
SP1553851		Rollatorhållare. Gör det möjligt att ta med rollator på scooter	st		
SP1505727		Korg för ryggmontering, monteras bakom sitsen	st		
SP1577430	Leo / Colibri	Standardkorg som monteras fram	st		
SP1509362		Bälte	st		



Komfortabel sits  
Svängbar sits samt glidskenor,  
underlättar för att nå ett opti-  
malt sittande.

*Leo finns i färgerna: Röd och Blå  
from 2023*



Isärtagbar i fem delar  
Inga verktyg behövs för  
att ta isär Invacare Leo

Invacare Leo  
(på bilden i silver men denna  
färg har utgått 2023)

**Påminn gärna kunden; att mottagaren vid en hemleverans har ansvar att svara i telefon för att emotta försändelsen.  
Beställning: Skickas alltid till kundservice, ordersweden@invacare.com - Version 2023/01**

Artikelnummer	Produktnamn/modell	Artikel/beskrivning	Enhet
<b>Tillbehör</b>	<b>LEO</b>		
<b>Fjädermodul</b>		<b>Gör körningen mjukare och bekvämare, med fast sitthöjd</b>	
SP1541627		Låg, sitthöjd 51 cm	st
SP1541628		Medium, sitthöjd 53,5 cm	st
SP1541629		Hög, sitthöjd 56 cm	st
128	Montering	Montering från fabrik, scootern leverans inom 3 veckor	tillägg
<b>Reservdelar</b>		<b>Obs att hjul och däck byts ut, parvis, parallellt för bästa körupplevelse</b>	
1505675		Extra Bakhjul/Luft, grått. Komplet bakhjul med fälg	st
SP1578948		Extra Bakhjul/Luft, svart. Komplet bakhjul med fälg	st
SP1547308		Framhjul till 3-hjulig/Luft svart. Komplet framhjul med fälg	st
SP1578947		Framhjul till 4-hjulig/Luft svart. Komplet framhjul med fälg	st
1505592		Framhjul till 4-hjulig/Luft grått. Komplet framhjul med fälg	st
1505590		Däck 3.00x4 till hjul, grått (reservdel)	st
SP1578949		Däck 3.00x4 till hjul, svart (reservdel)	st
1515289		Slang till hjul (reservdel)	st
SP1543156		Däck massivt fram, grått. Komplet framhjul med fälg	st
SP1543155		Däck massivt bak, grått. Komplet bakhjul med fälg	st
1505498		Batteri 12V 36Ah (OBS! beställ 2st)	st
SP1511689		Laddningskit. Kan laddas "off board" om så önskas	st
SP1578922		Manöverreglage kpl. Gasreglage plast inkl 2st skruvar	st

Påminn gärna kunden; att mottagaren vid en hemleverans har ansvar att svara i telefon för att emotta försändelsen.  
**Beställning:** Skickas alltid till kundservice, ordersweden@invacare.com - Version 2023/01

Artikelnummer	Produktnamn/modell	Artikel/beskrivning	Enhet
<b>KRAFTFULL</b>	<b>ORION METRO - 4 HJUL</b>	<b>Standardfärg Koppar, batteriladdare ingår, Comfort sits. Fällbart ryggstöd</b>	
1640932		12km/h	st
<b>KRAFTFULL</b>	<b>ORION METRO - 3 HJUL</b>	<b>Standardfärg Koppar, batteriladdare ingår, Comfort sits. Fällbart ryggstöd</b>	
1640915		12km/h	st
<b>Tillbehör</b>	<b>3 &amp; 4 hjul</b>		
SPPG50988		Batterier 12V 40Ah GEL (OBS! beställ 2st)	st
SP1606541		Batteriladdare. Passar alla Orion-modeller / 8Ah säkring	st
<b>FD. COMET</b>	<b>ORION PRO - 4 HJUL</b>	<b>Standardfärg Koppar, batteriladdare ingår, max brukarvikt 160 kg</b>	
1676195		15km/h, Pneumatiska däck, Deluxe-sits, 75Ah AGM-batteri & laddare	st
<b>FD. COMET</b>	<b>ORION PRO - 3 HJUL</b>	<b>Standardfärg Koppar, batteriladdare ingår, max brukarvikt 150 kg</b>	
1676180		15km/h, Pneumatiska däck, Deluxe-sits, GEL-batteri & laddare	st
<b>Tillbehör</b>	<b>3 &amp; 4 hjul</b>		
SPP50016	Orion Pro / Comet	Batterier 12V 74Ah GEL (OBS! beställ 2st)	st
SP1606541	Orion / Comet	Batteriladdare	st
<b>Tillval</b>	<b>Orion Metro, Orion Pro</b>	<b>Ställ- och justerbart ryggstöd, Tilläggskostnad vid tillvalsbeställning</b>	
SP1586116		Deluxe-sits	tillägg
SP1608556		Premium-sits med hög rygg	tillägg
<b>Färgval</b>	<b>Orion Metro, Orion Pro</b>	<b>Färgval/färgpaneler se nästa sida</b>	
<b>Reservdelar</b>		se sidan 25-28	
<b>Tillbehör</b>		se sidan 25-28	

Påminn gärna kunden; att mottagaren vid en hemleverans har ansvar att svara i telefon för att emotta försändelsen.  
**Beställning:** Skickas alltid till kundservice, ordersweden@invacare.com - Version 2023/01

Artikelnummer	Produktnamn/modell	Artikel/beskrivning	Enhet
<b>PREMIUM</b>	<b>COMET ALPINE +, 4 HJUL</b>	<b>Cross country Scooter för dig som gillar äventyr</b>	
1653744		Standardfärg Blå, batteriladdare ingår	st
		<i>Se ytterligare info nedan</i>	
<b>Tillbehör</b>		<b>Skydda din scooter ytterligare genom att montera stötfångare</b>	
SP1638965		Stötfångare i stål / fram	st
SP1638966		Stötfångare i stål / bak	st
<b>Färgpaneler</b>			
SP1608822		Grön	färgkit
SP1637418		Blå Premium	färgkit
SP1654684		Granatröd	färgkit
SP1637419		Krom	färgkit
SP1637418		Koppar	färgkit
SP1637415		Champagne/Beige	färgkit
<b>XL-MODELL</b>	<b>COMET ULTRA, 4 HJUL</b>	<b>Standardfärg Blå, batteriladdare ingår, max brukarvikt 220 kg</b>	
1676219		10 km/h, pneumatiska däck, HD-sits, 74Ah GEL-batteri	st
		<i>Se ytterligare produktbeskrivning nedan</i>	

Hastigheten på dessa extra kraftfulla el-scootrar, är anpassad för en specifikt krävande terräng och en användare som belastar chassi och fjädring lite extra.



#### Comet Alpine+ - Kraftfull och robust

Oavsett om du tacklar ojämn terräng eller branta och utmanande backar, kommer Comet Alpine+ att erbjuda utmärkt manövrerbarhet och kraft utan att kompromissa med säkerhet och stil. Tack vare dess kraftfulla motorer och överlägsna fjädringssystem, låter Comet Alpine+ dig utmana naturen med minimal ansträngning och fullständig kontroll.



#### Comet Ultra - perfekt för dem med större kroppsformer

Erbjuder en säker, stödjande och kraftfull körupplevelse utan att ge avkall på stil och funktionalitet. Comet Ultra tar dig till din destination snabbt och effektivt, med komfort och kontroll, då den är utrustad med samma säkerhetsfunktioner och köregenskaper som resten av Comet-familjen.

Påminn gärna kunden; att mottagaren vid en hemleverans har ansvar att svara i telefon för att emotta försändelsen.

Beställning: Skickas alltid till kundservice, [ordersweden@invacare.com](mailto:ordersweden@invacare.com) - Version 2023/01



Artikelnummer	Produktnamn/modell	Artikel/beskrivning	Enhet
<b>Tillbehör</b>	<b>Passar Orion Metro / Orion Pro / Comet Ultra samt Alpine+</b>		
SP1637915		XL-Korg, monteras fram	st
SP1577430		Standardkorg, monteras fram	st
SP1505727		Korg för ryggmontering, monteras bakom sitsen	st
SP1518241		Backspegel. Kan monteras på både höger alternativt vänster sida	st
SP1543160	Leo/Orion/Comet	Vindruta	st
SP1637917		USB Adapter, ladda din mobil telefon eller surfplatta medan du kör	st
SP1637912		Hållare för mobil. Robust och säkert fäste, justeras för att passa de flesta mobiler	st
SP1521644		Laddningskit, kan laddas "off board" om så önskas	st
SP1521594		Dryckeshållare. Passar burkar och flaskor. Kan fällas ihop när den inte används	st
SP1528274		Kryck-käppshållare. Rymmer 2st kryckor eller käppar	st
SP1518274		Bälte med quick release	st
SP1518240		Väderskyddande kapell	st
SP1637913		Förvaringsbox / Bak /Svart	st
SP1637910		Förvaringsbox / Fram /Svart	st
SP1553851		Rollatorhållare, gör det möjligt att ta med rollator på scooter	st
SP1528275		Stötfångare i stål / fram 3-hjulig	st
SP1638965		Stötfångare i stål / fram 4-hjulig	st
SP1638966		Stötfångare i stål / bak 3- & 4-hjulig	st

**Påminn gärna kunden; att mottagaren vid en hemleverans har ansvar att svara i telefon för att emotta försändelsen.  
Beställning: Skickas alltid till kundservice, ordersweden@invacare.com - Version 2023/01**

Artikelnummer	Produktnamn/modell	Artikel/beskrivning	Enhet
<b>Reservdelar</b>	<b>ORION METRO</b>	<b>Obs: att hjul och däck byts ut, parvis, parallellt för bästa körupplevelse</b>	
SP1586110		Massiva däck utan fälg 11 tum/Underhållsfritt /Svarta däck	st
SP1608680		Komplett framhjul. Massiva däck med fälg fram 11 tum /Underhållsfritt /Svarta däck, 3 hjul	st
SP1608681		Komplett framhjul. Massiva däck med fälg fram 11 tum /Underhållsfritt /Svarta däck, 4 hjul	st
SP1608697		Komplett bakhjul. Massiva däck med fälg bak 11 tum /Underhållsfritt / Svarta däck, hö/vä	st
SP1586108		Komplett framhjul till 3-hjulig 11 tum, Luft svart	st
SP158 6111		Komplett framhjul till 4-hjulig 11 tum, Luft Svart	st
SP158 6112		Komplett bakhjul till 11 tum, Luft Svart, 3 & 4 hjul	st
SP1640416		Däck med slang /Luft Svart	st
SP1527606		Innerslang	st
<b>Reservdelar</b>	<b>ORION PRO</b>		
SP1638976		Massiva däck utan fälg 12 tum/Underhållsfritt /Svarta däck	st
SP1608682		Komplett framhjul 3 hjul. Massiva däck med fälg, 12 tum /Underhållsfritt /Svarta däck	st
SP1608683		Komplett framhjul 4 hjul. Massiva däck med fälg, 12 tum /Underhållsfritt /Svarta däck	st
SP1637430		Komplett bakhjul höger. Massiva däck med fälg, 12 tum /Underhållsfritt / Svarta däck	st
SP1608773		Komplett bakhjul vänster. Massiva däck med fälg, 12 tum /Underhållsfritt / Svarta däck	st
SP1608588		Komplett framhjul till 3-hjulig 12 tum. Luft svart.	st
SP1608593		Komplett framhjul till 4-hjulig 12 tum. Luft svart.	st
SP1637428		Komplett bakhjul till 3 och 4-hjulig 12 tum HÖGER SIDA. Luft Svart	st
SP1608674		Komplett bakhjul till 3 och 4-hjulig 12 tum VÄNSTER SIDA. Luft Svart	st
SP1640319		Däck utan slang /Luft Svart	st
SP1640320		Innerslang	st
<b>Reservdelar</b>	<b>ORION, COMET</b>		
SP1521575		Manöverreglage kpl. Gasreglage plast inkl 2st skruvar	st

Påminn gärna kunden; att mottagaren vid en hemleverans har ansvar att svara i telefon för att emotta försändelsen.  
**Beställning:** Skickas alltid till kundservice, ordersweden@invacare.com - Version 2023/01

Artikelnummer	Produktnamn/modell	Artikel/beskrivning	Enhet
<b>Tillval</b>	<b>Passar Orion Metro / Orion Pro / Comet Ultra samt Alpine+</b>		
<b>Färgpaneler</b>			
SP1608822		Grön	färgkit
SP1637418		Blå Premium	färgkit
SP1654684		Granatröd	färgkit
SP1637419		Krom	färgkit
SP1637418		Koppar	färgkit
SP1637415		Champagne/Beige	färgkit
<b>Reservdelar</b>	<b>ORION CLASSIC</b>	<b>Obs att hjul och däck byts ut, parvis, parallellt för bästa körupplevelse</b>	
SP1543158		Massivt däck utan fälg 11 tum, grått (ersätter däck och slang)	st
SP1586110		Massivt däck utan fälg 11 tum, svart (ersätter däck och slang)	st
SP1527729		Däck med slang, luft grått (reservdel)	st
SP1586109		Däck med slang, luft svart (reservdel)	st
SP1527606		Innerslag	st
SP1521695		Batteri 12V 50Ah (OBS! beställ 2st)	st

Påminn gärna kunden; att mottagaren vid en hemleverans har ansvar att svara i telefon för att emotta försändelsen.  
**Beställning:** Skickas alltid till kundservice, [ordersweden@invacare.com](mailto:ordersweden@invacare.com) - Version 2023/01

Artikelnummer	Produktnamn/modell	Artikel/beskrivning	Enhet
<b>Tillval</b>	<b>ORION METRO/PRO</b>		
<b>Fjädermodul</b>		<b>Gör körningen mjukare och bekvämare med fast sitthöjd</b>	
SP1640423	Låg	Låg, sitthöjd 47cm max 160 kg	st
SP1640425	Medium	Medium, sitthöjd 50 cm max 160 kg	st
SP1640427	Hög	Hög, sitthöjd 53 cm max 160 kg	st
	<b>ORION METRO/PRO</b>		
<b>Fjädermodul</b>		<b>Gör körningen mjukare och bekvämare med fast sitthöjd</b>	
SP1640422	Låg	Låg, sitthöjd 47 cm max 100 kg	st
SP16404224	Medium	Medium, sitthöjd 50 cm max 100 kg	st
SP1640426	Hög	Hög, sitthöjd 53 cm max 100 kg	st
	<b>COMET</b>		
<b>Fjädermodul</b>		<b>Gör körningen mjukare och bekvämare med fast sitthöjd</b>	
SP1640447	Låg	Låg, sitthöjd 50,8 cm max 160 kg	st
SP1640448	Medium	Medium, sitthöjd 53,3 cm max 160 kg	st
SP1640449	Hög	Hög, sitthöjd 55,8cm max 160 kg	st
	<b>ORION CLASSIC</b>		
<b>Fjädermodul</b>		<b>Gör körningen mjukare och bekvämare med fast sitthöjd</b>	
SP1522456	Låg	Låg, sitthöjd 50,8 cm < 160 kg	st
SP1522457	Medium	Medium, sitthöjd 53,3 cm < 160 kg	st
SP1522458	Hög	Hög, sitthöjd 55,8cm < 160 kg	st
<b>MONTERING</b>	<b>ALLA MODELLER</b>	<b>Montering från fabrik, scootern leverans inom 3 veckor</b>	
128			tillägg

Påminn gärna kunden; att mottagaren vid en hemleverans har ansvar att svara i telefon för att emotta försändelsen.  
**Beställning:** Skickas alltid till kundservice, ordersweden@invacare.com - Version 2023/01

# HÄLAVLASTAREN



Yes, you can.®

Artikelnummer	Produktnamn/modell	Artikel/beskrivning	Enhet
<b>HÄLAVLASTNING</b>	<b>MAXXCARE</b>	<b>VID TRYCKSÅR, FÖREBYGGANDE &amp; VID SMÄRTKÄNSLIGHET</b>	
060004S	MaxXcare Small	Stl. S . <--39 stl.	st
060001ST	MaxXcare Standard	Stl. ST. Stl. 39 - 43	st
060003XL	MaxXcare XL	Stl. XL. 43 -->	st

**Maxxcare Hälavlastare för de med utvecklat eller begynnande trycksår på hälen.**

- Understödjer behandling av trycksår
- 100% hälavlastning
- Låg vikt, låg friktion
- Baseras på Vicair-teknologi med luftceller
- Anti-halkyta för trygg förflyttning
- Optimal komfort, justerbar storlek
- Tvättbar i maskin, 60°, behåll luftceller i
- Används både vid sittande och liggande läge



**Maxxcare Halkskydd**  
Maxxcare tillåter ett antal steg till och från sittplats eller säng. Med sin halkskyddande yta på undersidan är det dessutom säkrare att förflytta sig.



**Maxxcare tvättbar**  
Precis som övriga produkter med luftceller från Vicair så är Maxxcare Hältossa tvättbar i maskin, 60 grader, utan att först ta ut cellerna. Lufttorka eller i torkskåp.

**Maxxcare®**

Påminn gärna kunden; att mottagaren vid en hemleverans har ansvar att svara i telefon för att emotta försändelsen.  
Beställning: Skickas alltid till kundservice, ordersweden@invacare.com - Version 2023/01



# SÄNG, MADRASS & LYFT

☞ Klicka dig vidare och läs mer, varje produktnamn leder vidare till ett produktblad med ytterligare fakta.



**Yes, you can.®**

# LÅT DITT HEM PASSA DIN LIVSSITUATION

## VILL NI HA LIKADANA SÄNGAR HEMMA?

### SOVRUMMET

Ett rum där vi vistas många timmar per dygn, särskilt om vår rörelseförmåga är nedsatt.

Självklart vill ni att hemvården ska vara så bekväm som möjligt för alla, oavsett vem som vårdar? Välj en höj- och sänkbar säng med stora justeringsmöjligheter. Köp en likadan att ha i sommarstugan för att öka bekvämligheten. Välj bland flera olika färger och breddar.

### MADRASSER - FÖREBYGG TRYCKSÅR

För att spendera många timmar i sängen kräver att man har en bra och skön madrass men även människor runt omkring som ser och bryr sig om en. Därmed hjälper till att förebygga trycksår.

Alla madrasser levereras med Inkontinetsöverdrag som kan tvättas i 95 grader, välj bredd och kvalitet som passar just dig.

Madrasserna är anpassade till våra sängar och dess funktioner.

### SÄNGBORD

Ett stort urval av sängbord för dig som vill kunna lägga ifrån dig boken eller korsordet. Kanske vill du ta din tallrik med dig till sängen eller fåtöljen, du rullar enkelt fram ditt sängbord och fäller ut bordsskivan. Välj mellan fler olika färger och modeller.

### KRÄVS DET ETT LYFT?

Invacare Birdie Compact är en mobil personlyft som du även kan ta med på resan. Den är stadig och klarar brukare på upp till 150 kg. Den fälls enkelt ihop, rullas in under sängen eller ställs bakom en dörr. Styrts med elektronik för kontrollerad manövrering.



# SÄNGAR



Yes, you can.®

Artikelnummer	Produktnamn/modell	Artikel/beskrivning	Enhet
<b>KLASSIKER</b>	<b>SB 755</b>	<b>Standardfärg, bok</b>	
3000755_4203AM1_2		Bredd 90 cm. Gavlar Susanne / Grindar Britt 5 / Långsidor Färg: Bok (standard), Ljus Ek, Vitpigmenterad bok, Körsbär	
<b>VÅRDSÄNG</b>	<b>NORDBED</b>	<b>Helt ny säng-familj år 2020.</b>	
		<ul style="list-style-type: none"> <li>• 4-delad säng med elektrisk höjdställning 32-81 cm</li> <li>• Elektrisk inställning av sängbottens samtliga delar</li> <li>• Max brukarvikt 200 kg</li> <li>• Gavlar Nora och grindar Freya i trä</li> </ul>	
<b>LJUS BOK</b>	<b>NORDBED OPTIMO</b>	<b>Standardfärg, ljus bok</b>	
1649848_S1		Bredd 90 cm, lagervara	st
1649849_S1		Bredd 105 cm, 6 veckors leveranstid	st
1649850_S1		Bredd 120 cm, 6 veckors leveranstid	st
<b>UMBRA</b>	<b>NORDBED OPTIMO</b>		
SE1-OQ104401001-01		Bredd 90 cm, 6 veckors leveranstid	st
SE1-OQ104401002-01		Bredd 105 cm, 6 veckors leveranstid	st
SE1-OQ104401003-01		Bredd 120 cm, 6 veckors leveranstid	st
<b>EK</b>	<b>NORDBED OPTIMO</b>		
SE1-OQ104401004-01		Bredd 90 cm, 6 veckors leveranstid	st
SE1-OQ104401005-01		Bredd 105 cm, 6 veckors leveranstid	st
SE1-OQ104401006-01		Bredd 120 cm, 6 veckors leveranstid	st
<b>Tillbehör</b>			
1542093-0154		Lyftbåge med höjdställbar triangel.	st
<b>Offert</b>	<b>NORDBED OPTIMO</b>	<b>Specialdesign</b>	
		Inkl gavlar Una hög och låg och långsidor Una utan grindar. Olika färger.	
		NordBed 90cm, Ljus bok, Umbra, Ek, Vit eller Ljusblå	
		Ca 6 veckors leveranstid	
<b>ÖVRIGA SÄNGSTORLEKAR ÄR BESTÄLLNINGSVAROR</b>			

Påminn gärna kunden; att mottagaren vid en hemleverans har ansvar att svara i telefon för att emotta försändelsen.  
Beställning: Skickas alltid till kundservice, ordersweden@invacare.com - Version 2023/01



# MADRASSER



Yes, you can.®

Artikelnummer	Produktnamn/modell	Artikel/beskrivning	Enhet
<b>LÅG</b>	<b>DACAPO BASIC</b>	<b>ATT ANVÄNDA UNDER ANTIDECBITUSMADRASS</b>	
1523940		90x200x5 cm, inkontinensöverdrag	st
<b>FAST</b>	<b>DACAPO BASIC</b>	<b>BASMADRASS, GOD BÄRIGHET</b>	
1432878		90x200x12 cm, inkontinensöverdrag	st
<b>MEDIUM</b>	<b>ESSENTIAL TOUCH</b>	<b>VÄNDBAR MADRASS MED INKONTINENSÖVERDRAG</b>	
1631831		88x200x15 cm, rullpackad	st
		Minsta beställningsvolym är 10st	10 st
<b>TRYCKAVLASTANDE</b>	<b>DACAPO EXCEL</b>	<b>HÖGT KRAV PÅ LIGGKOMFORT, INKONTINENSÖVERDRAG</b>	
60130947		105x200x14 cm	st
60130949		120x200x14 cm	st
<b>Tillbehör</b>	Dacapo	Inkontinensöverdrag, 100% vattentätt, luftgenomsläppligt, tvättbar 95 gr	
SP60130926		90x200x12 cm, 90 cm	st
<b>ÖVRIGA STORLEKAR ÄR BESTÄLLNINGSVARA</b>			

NYHET!

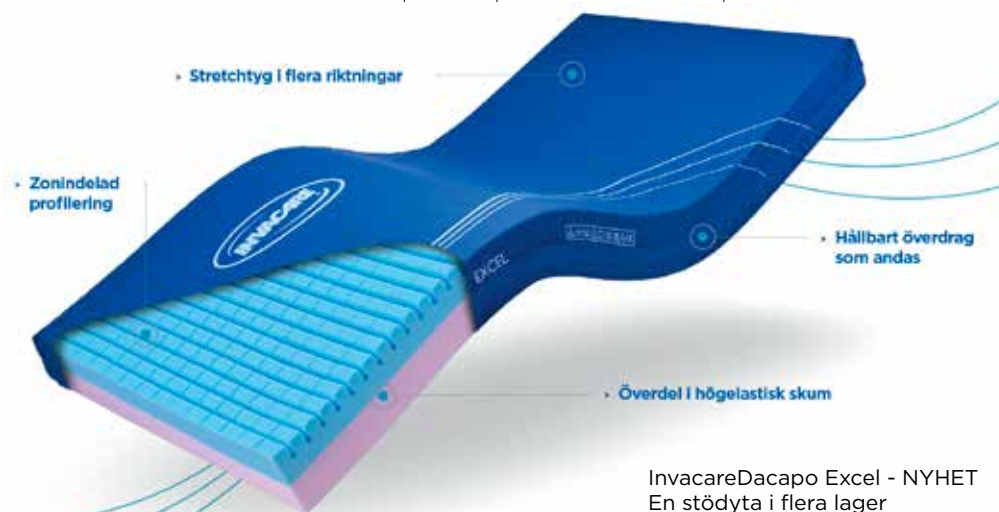
Invacare Essential Touch



Vätsketätt överdrag  
Överdraget är elastiskt och vätsketätt för en god hygienisk standard och är försedd med en täckt dragkedja på 3 sidor.



Vändbar madrass för optimal livslängd, Nyckelhålsskuren profilerings på två sidor vilket möjliggör en effektiv användning och ökad livslängd av madrassen.



InvacareDacapo Excel - NYHET  
En stödyta i flera lager

Påminn gärna kunden; att mottagaren vid en hemleverans har ansvar att svara i telefon för att emotta försändelsen.  
Beställning: Skickas alltid till kundservice, ordersweden@invacare.com - Version 2023/01

# SÄNGBORD



Yes, you can.®

Artikelnummer	Produktnamn/modell	Artikel/beskrivning	Enhet
<b>BUDGET</b>	<b>PAUSA</b>	<b>STABILT, HÖJ- &amp; SÄNKBART BORD</b>	
L865		Passar som mat-, läs- och arbetsbord med vinkelställbar läsbordsdel	st
		Färg: grå	
<b>BAS</b>	<b>SONNET BASIC</b>	<b>STABILT, HÖJ- &amp; SÄNKBART BORD, VINKELSTÄLLBAR BORDSSKIVA</b>	
		Passar till mat-, läs- och arbetsbord med fast bordsdel	st
6430310-P7	NordBed	Färg: NordBed Ljus bok (standard)	
6430310-P1	SB755	Färg: Bok (standard),	
<b>STANDARD</b>	<b>SONNET COMBI</b>	<b>SÄNGBORD MED STÄLLBAR MATSKIVA, ANPASSAS I HÖJD FRÅN 31-93 CM</b>	
		Sängbord med en låda, ett skåp och två hyllor i bok. Max belastning 4 kg	st
50-50221-P7	NordBed	Färg: NordBed Ljus bok (standard)	
50-50221-P1	SB755	Färg Bok (standard)	
<b>PREMIUM</b>	<b>SONNET DUAL</b>	<b>BORD MED STÄLLBAR MATSKIVA, MAX BELASTNING 6 KG</b>	
		Sängbord med två lådor, ett skåp och en hylla i bok. anpassas i höjd. Höjd- och vinkelinställbar mat- och läsbordsdel, från 75-105 cm	st
50-50321-P7	NordBed	Färg: NordBed Ljus bok (standard)	
50-50321-P1	SB755	Färg Bok (standard)	
<b>Tillval</b>	Sonnet Combi & Dual	Färgval	
		Bok, Ljus Bok, Ek, Ljus Ek, Umbra, Körsbär	offert
		ca 6 veckors leveranstid	
Bordsskiva			
		Bordsskiva till vänster monteras med en tilläggskostnad, best. vid orderläggande	offert
<b>INFO</b>	Nordbed	P7 är anpassad för nya sängsortimentet NordBed. Anpassade träslag	
<b>INFO</b>	SB755	P1 är anpassad för sängsortimentet SB755. Anpassade träslag	
<b>SONNET COMBI &amp; DUAL STANDARDFÄRG BOK, STANDARDLEVERERANS MED UTFÄLLBAR BORDSYTA TILL HÖGER</b>			

Påminn gärna kunden; att mottagaren vid en hemleverans har ansvar att svara i telefon för att emotta försändelsen.  
**Beställning:** Skickas alltid till kundservice, ordersweden@invacare.com - Version 2023/01

# MOBILA PERSONLYFTAR



Artikelnummer	Produktnamn	Beskrivning			
	<b>BIRDIE</b>	<b>LEVERERAS FRAKTFRITT TILL ÅTERFÖRSÄLJAREN</b>			
		Mobil personlyft, Enkel att montera upp / fälla ihop, 2-punkt lyftbygel 450 mm			
		Elektrisk höjning / sänkning, Manuell benspridning, 100 mm hjul			
<b>PORTABEL</b>		<b>Max brukarvikt 150 kg</b>			
1650132	Birdie EVO Compact	Produktvikt 31 kg	<b>st</b>		
<b>HÖG BRUKARVIKT</b>		<b>Max brukarvikt 180kg</b>			
1650126	Birdie EVO	Produktvikt 40 kg	<b>st</b>		
<b>Tillbehör</b>	UNIVERSAL Lyftsele	Lyftselar till personlyft, Allround sele, polyester			
60124090	Universal Standard Lyftsele	Storlek Medium, axelhög rygg	<b>st</b>		
60124060	Universal Hög Lyftsele	Storlek Medium, med hög rygg, stöd för huvud	<b>st</b>		
<b>ÖVRIGA STORLEKAR &amp; MODELLER ÄR BESTÄLLNINGSVARA</b>					



Birdie EVO Compact, personlyft för hemmabruk



Birdie EVO Compact, personlyft hopfäld.



Birdie EVO, personlyft för hemmabruk. Eldriven, max brukarvikt 180kg

Påminn gärna kunden; att mottagaren vid en hemleverans har ansvar att svara i telefon för att emotta försändelsen.  
**Beställning:** Skickas alltid till kundservice, ordersweden@invacare.com - Version 2023/01



## SERVICE

Art	Tjänst	Kommentar	Pris exkl moms
220	Hemfrakt via paket / madrasser. Avisering	Leverans inom ca 10 arbetsdagar	347
220	Hemfrakt via pall / scooter. Avisering	Leverans inom ca 10 arbetsdagar. Mottagaren hanterar pall och emballage vid leverans	734
220	Hemleverans <50 km från närmaste servicecenter	Med en personal. Montering och genomgång av hjälpmedlets funktioner vid leverans.	1831
220	Hemleverans 50-100 km från närmaste servicecenter	Med en personal. Montering och genomgång av hjälpmedlets funktioner vid leverans.	3657
220	Hemleverans 100-150 km från närmaste servicecenter	Med en personal. Montering och genomgång av hjälpmedlets funktioner vid leverans.	5482
220	Hemleverans 150-200 km från närmaste servicecenter	Med en personal. Montering och genomgång av hjälpmedlets funktioner vid leverans.	7314
188	<b>Tilläggskostnad</b> Hemleverans med extra personal	Arbetskostnad/timme. Ex vis lyfthjäl, trappor, svårtillgängligt vid leverans etc	627 kr/h
188	<b>Tilläggskostnad:</b> Hemleverans till öar och färjetrafik	Med en personal. Montering och genomgång av hjälpmedlets funktioner vid leverans	1260
217	Arbetskostnad/timme	Arbetskostnad och restid tur och retur	627 kr/h
425	Kilometerkostnad	Invacares kundservice bokar in personal från närmaste servicecenter	6 kr/km
226	<b>Tilläggskostnad:</b> Bomkörning	T.ex produkten kommer från en annan leverantör, varan emottas ej vid bokad leveranstid	689
128	Montering från fabrik	T.ex. Montering av fjädermodul till scooter	629
	Garantireparation på inköpstället	Kunden lämnar in och hämtar upp produkten	
	Garantireparation lokalt servicecenter	Kunden lämnar in och hämtar upp produkten från servicecenter	
	Garantireparation i hemmet	Kostnad tillkommer med restid och kilometerkostnad tur och retur	
	<b>Returnering av produkt till Invacare</b>	<b>Vid retur av en produkt återbetalas endast 70% av värdet till butiken, oavsett obruten förpackning</b>	
	<b>Endast retur av ordinarie sortiment i obruten förpackning tas emot av Invacare AB (EJ ex.vis outlet-produkter, specialbeställningar el dylikt)</b>		

Påminn gärna kunden; att mottagaren vid en hemleverans har ansvar att svara i telefon för att emotta försändelsen.

Beställning: Skickas alltid till kundservice, ordersweden@invacare.com - Version 2023/01



# Legacy



En nätt rollator med  
många möjligheter



Du vill ha en rejäl rollator i bra kvalitet. En rollator med fler möjligheter än en basrollator, men utan den mest avancerade anpassningarna och tillbehören.

*Dolomite* **Legacy** är originalet som erbjuder exakt det här. Därför har den också inspirerat till mängder av liknande rollatorer genom åren.

## Gångutrymme

Generöst gångutrymme inne i rollatorn är ett signum för Dolomite. Den uppfällbara sitsen ger stort gångutrymme och gör det lättare att nå saker. Bakhjulen i gafflar ger generöst gångutrymme mellan hjulen och snäva yttermått. Sitsen har en strukturerad yta med antihalkfunktion, rundad bakkant och generös sittyta gör att användaren kan sitta säkert och bekvämt under lång tid.

## Egenskaper och Tillval



### Ryggband

Ett bekvämt och tryggt stöd att luta sig mot. Monteras i körhandtagen och följer därmed med i höjdjusteringen.



### Steghjälp

"Pedal" som underlättar att passera trottoarkanter eller liknande. Monteras på höger sida.



### Mjukgrepp

Ett öppet grepp och mjukare alternativ till de anatomiska handtagen.



### Trygg hopfällning

Lätt att förstå och använda. Høgt placerat fällhandtag underlättar hopfällning. Korgen kan max belastas med 9 kg, och bricken klarar maximaqlt av en belastning på 5 kg.

## Tekniska data

Ytterligare information om denna produkt och dess tillbehör, så som t.ex. manualer finns på vår hemsida, [www.invacare.se](http://www.invacare.se)

	Bredd yttre mått	Djup	Bredd mellan hjulen	Total höjd	Sitshöjd	Bredd mellan handtag	Hjuldiameter	Produkt vikt
<b>Legacy 520</b>	600 mm	650 mm	455 mm	760 -850 mm	540 mm	420 mm	200 mm	7,2 kg
<b>Legacy 600</b>	600 mm	720 mm	455 mm	835 -920 mm	620 mm	420 mm	200 mm	7,6 kg

Max användarvikt
<b>Legacy 520, 600</b> 150 kg

## Färg

RAL 5022



## Artikelnummer

**Legacy 520** 12052-37-24DA  
**Legacy 600** 12050-37-24DA

Kundservice: 08-761 70 90  
 Fax 08-761 81 08  
[sweden@invacare.com](mailto:sweden@invacare.com)  
[www.invacare.se](http://www.invacare.se)

Invacare AB  
 Box 66 - 163 91 Spånga  
 Sweden





# Futura



Universalrollatorn



Rollatorn *Dolomite Futura* är utvecklad för att kunna möta de allra flesta rollatoranvändares behov av funktionsanpassning. Därför har den till exempel handtag som kan ställas in i rätt höjd eller vinkel för att passa olika handställningar.

Rollatorn finns i hela fyra olika sitthöjder och den har ett av marknadens största tillbehörsprogram.

Med *Dolomite Futura* är möjligheterna till personlig anpassning näst intill obegränsade.



### Steglös handtagsinställning

Lättjusterade handtag som kan ställas in i exakt rätt höjd för olika handställningar och i exakt rätt vinkel för att följa kroppens naturliga rörelsemönster.

### Gångutrymme

Stort gångutrymme innanför rollatorramen är ett signum för *Dolomite*. Den uppfällbara sitsen ger generöst med gångutrymme och gör det lättare att nå och komma åt saker framför användaren. Bakhjul i gafflar ger mesta möjliga utrymme mellan hjulen och snäva yttermått. Strukturerad sits med anti-slip-funktion, rundad bakkant och generös sittyta gör att användaren kan sitta säkert och bekvämt under lång tid.

### Användarvänliga bromsar

Långa bromshandtag ger bra hävkraft och gör det lätt att bromsa även för svaga händer. Kort slaglängd till parkeringsläge (där användaren inte behöver släppa handen från handtaget) vilket minskar risken för att brukaren förlorar balansen.



### Egenskaper och tillbehör



#### Bricka

Har fyra stabila fötter. Kan flyttas lastad från rollator till bord. Max lastvikt på brickan är 5 kg.  
Art.nr 70311



#### Korg med handtag

Art.nr 12530-15 **Futura 600, 520**  
Art.nr 12582-15 **Futura 680**  
Max last: 9 kg  
Art.nr 12538-15 **Futura 450**  
Max last: 7 kg.



#### Kryckhållare

Gör kryckan lättåtkomlig utan att vara i vägen.  
Art.nr 12606



#### Ryggband

Ett bekvämt och tryggt stöd att luta sig mot. Monteras i körhandtagen och följer därmed med i höjdjusteringen.  
Art.nr 12600



## Egenskaper och tillbehör



### Steghjälp

"Pedal" som förenklar att komma över trottoarkanter eller liknande. Monteras på höger sida. Art.nr 12560-21



### Hängbag

Praktisk väska som skyddar tillhörigheten. Kan kombineras med syrgashållare. Art.nr 12523



### Enhandsbroms

Gör det möjligt att aktivera bromsarna med en hand. Ange höjdmodell vid beställning. Art.nr 12507-R (höger)  
Art.nr 12507-L (vänster)



### Bromsförstärkare

Ger extra bromskraft för svag hand. Art.nr 12651



### Mjukgrepp

Ett mjukare alternativ till de anatomiska handtagen. Art.nr 12593 (par) 15cm lång



### Släpbroms

En trygghet som förhindrar att rollatorn rullar ifrån brukaren. Perfekt vid gångträning och enhandslösningar. Art.nr 13041-21 (par)



### Adapt-handtag

Kan anpassas till valfri handställning. Art.nr 12613 (par). Ange höjdmodell vid beställning.

### HP-handtag

För anpassning till enhands- /strokepatienter. HP-handtag höger, enhandsbroms vänster, art nr 12611-R  
HP-handtag vänster, enhandsbroms höger, art nr 12611-L  
Ange höjdmodell vid beställning.



### Syrgastubhållare

Centrerar syrgastuben i rollatorn och ger därmed bra manövrerbarhet trots tyngd. Passar alla tuber. Art.nr 12682-25 (Passar ej FUTURA 450)



### Hjulskydd

Förebygger att kläder fastnar och skyddar mot smuts. Art.nr 12544 (par)



### Tvärgrepp

Futura 600 monterat tvärgrepp: 12070-43-21 CBR hö  
12070-43-21 CBL vä  
Egen montering 1559174 Komp hö  
1559175 Komp vä



### Skruv istället för ratt

Ersätter körhandtagsratt för att säkerställa att inställningen ej kan ändras. Art.nr 1531387

## Fyra höjdmodeller



**FUTURA 450**

Art no. 12074-43-21



**FUTURA 520**

Art no. 12072-43-21



**FUTURA 600**

Art no. 12070-43-21



**FUTURA 680**

Art no. 12076-43-21

## Tekniska data

Ytterligare information om denna produkt och dess tillbehör, så som t.ex. manualer finns på vår hemsida, [www.invacare.se](http://www.invacare.se)

	Bredd yttre mått	Djup	Bredd mellan bakhjulen	Total höjd	Sitshöjd	Bredd mellan handtag	Vikt
<b>Futura 450</b>	600 mm	590 mm	460 mm	640 - 790 mm	475 mm	420 mm	7.6 kg
<b>Futura 520</b>	600 mm	660 mm	470 mm	710 - 850 mm	545 mm	420 mm	7.8 kg
<b>Futura 600</b>	600 mm	700 mm	470 mm	790 - 930 mm	620 mm	420 mm	8 kg
<b>Futura 680</b>	640 mm	780 mm	500 mm	860 - 1015 mm	705 mm	420 mm	8.23 kg

Hjuldiameter



200 mm

Max brukarvikt



150 kg



**Futura 450, 520, 600, 680**

## Färg

RAL 7021



## Artikelnummer

<b>Futura 450</b>	12074-43-21
<b>Futura 520</b>	12072-43-21
<b>Futura 600</b>	12070-43-21
<b>Futura 680</b>	12076-43-21

Kundservice: 08-761 70 90  
Fax 08-761 81 08  
[sweden@invacare.com](mailto:sweden@invacare.com)  
[www.invacare.se](http://www.invacare.se)

Invacare AB  
Box 66 - 163 91 Spånga  
Sweden



Yes, you can.®





DOLOMITE

Maxi+



<< Tillbaka



Stabil Dolomite rollator upp  
till 200 kg brukarvikt



Yes, you can.®

Den stabila rollatorn *Dolomite Maxi+* är utvecklad för brukargrupper som av olika anledningar behöver en extra bred och stabil rollator:

- Storvuxna användare
- Långa personer med ett defekt gångmönster, till exempel "slängig" eller bredspårig gång.

Ramen är förstärkt och klarar en brukarvikt på hela 200 kg! Utrymmet mellan handtagen och mellan hjulen är dessutom 100 mm bredare än standard. Såväl gång- som sittutrymmet blir därmed generöst. Den stora hjulbasen gör rollatorn extra stadig och lämplig för användare med ett utökat stabilitetsbehov.



## Tillbehör och egenskaper



### Bekvämt och tryggt ryggband

Är monterat på handtagen och följer därmed med upp när handtagshöjden justeras.



### Släpbroms

En trygghet som förhindrar att rollatorn rullar iväg eller rullar för snabbt. Perfekt vid gångträning och enhandslösningar.



### Kryckhållare

Gör kryckan lättåtkomlig utan att vara i vägen.

## Extra utrymme

Den breda sitsen och de extra 100 mm utrymme mellan handtagen ger en generös sittplats. Sitsen är uppfällbar för att ge ett större gångutrymme, blir det också lättare att nå saker och enklare att öppna dörrar

## Anpassas till individuella behov

Rollatorn *Dolomite Maxi+* finns i två olika höjder. Välj den högre modellen vid svårigheter att ta sig från sittande till stående.

*Dolomite Maxi+* har ett brett sortiment av lättmonterade tillbehör för att kunna anpassa rollatorn efter individuella behov.

## Tekniska data

Ytterligare information om denna produkt och dess tillbehör, så som t.ex. manualer finns på vår hemsida, [www.invacare.se](http://www.invacare.se)

	Bredd yttre mått	Djup	Bredd mellan hjulen	Total höjd	Sitshöjd	Bredd mellan handtag	Hjuldiameter	Produktens vikt
<b>Maxi+ 550</b>	700 mm	640 mm	550 mm	725-895 mm	555 mm	520 mm	200 mm	9,8 kg
<b>Maxi+ 650</b>	700 mm	740 mm	550 mm	815-985 mm	650 mm	520 mm	200 mm	10,3 kg

Max brukarvikt



**Maxi 55, Maxi 65** 200 kg



## Färg

RAL 5023



## Artikelnummer

**Maxi 55** 12122-37-21  
**Maxi 65** 12120-37-21

Kundservice: 08-761 70 90  
Fax 08-761 81 08  
[sweden@invacare.com](mailto:sweden@invacare.com)  
[www.invacare.se](http://www.invacare.se)

Invacare AB  
Box 66 - 163 91 Spånga  
Sweden





*Dolomite* | **Jazz**

Design och funktion i  
samma grepp

Trusted Solutions,  
Passionate People



*Dolomite Jazz 610/510* är en innovativ lättviktsrollator med en ny spännande design. Den passar bra både för inomhus- och utomhusbruk, och har en hel del nya funktioner och fiffigheter att bjuda på. Bromssystemet är vidareutvecklat, och handtagen har en öppen ergonomisk utformning. Gångutrymmet inne i rollatorn är fortfarande stort för att ge stöd för en aktiv person i vardagen.



### Smidig rollator

*Dolomite Jazz 510/610* är den första rollatorn som är byggd med sidofälld ram. Hopfällningen är lätthanterad och rollatorn står stadigt i hopfällt läge. Handtagshöjden är justerbar och har ett höjdmärke. *Dolomite Jazz 610* har ett stort gångutrymme inne i rollatorn, och är samtidigt lätt att manövrera. Bromsarna har en ny innovativ design där lätt handkraft räcker för att bromsa.

### Design

*Dolomite Jazz 510/610* har en modern nätt design med antracitgrå ram och ljusgrå detaljer. Med den nya designen har Dolomite haft en aktiv vardag som målbild förutom stabilitet, kvalitet och gångutrymme. *Dolomite Jazz 510/610* ska vara en smidig följeslagare, som enkelt kan rullas undan och tas med på de flesta dagliga aktiviteter.



## Egenskaper och Tillbehör



### Ryggband - tillbehör

Till monterat ryggband finns en vaddering. Vadderingen säljs separat.

Ryggband, art nr **SP1522062**

Mjukt överdrag till ryggband, art nr **SP1551654**



### Korg och mjuk sits

Korgen är ett tillbehör som tar maxvikt 7 kg. Art nr **SP1582945**.

Mjuksitsen är standard. Art nr **SP1563253**.



### Bricka - tillbehör

En bricka finns att köpa som tillbehör. Art nr **SP1546264**.



### Steghjälp - standard

Steghjälpen sitter monterad på rollatorn från början, den hjälper dig upp på trottoarkanter.

Från 2014.06: Art nr **SP1576558**



### Stor korg - tillbehör

Finns i två färger: grå, art nr **SP1582961**, och röd, art nr **SP1582962**. Maxvikt 10 kg.



### Käpphållare - tillbehör

Monteras enkelt på din rollator, där kan både käpp eller krycka sättas fast. Art nr **SP1512912**

## Tekniska data

Ytterligare information om denna produkt och dess tillbehör, så som t.ex. manualer finns på vår hemsida, [www.invacare.se](http://www.invacare.se)

	Width between outside wheels	Depth	Width between wheels	Overall height	Seat height	Width between handles	Load capacity
Jazz 610	595 mm	690 mm	510 mm	750 - 1000 mm	610 mm	450 mm	7,8 kg
Jazz 510	595 mm	690 mm	510 mm	650 - 800 mm	510 mm	450 mm	7,5 kg

	Wheel diameter	Max. user weight	Depth folded
Jazz 610	200 mm	150 kg	215 mm
Jazz 510	200 mm	150 kg	215 mm

JAZZ



reddot design award  
winner 2013



## Ramfärg

Antracitgrå



Please notice colors may vary slightly from those displayed above.

Kundservice: 08-761 70 90  
Fax 08-761 81 08  
[sweden@invacare.com](mailto:sweden@invacare.com)  
[www.invacare.se](http://www.invacare.se)

Invacare AB  
Box 66 - 163 91 Spånga  
Sweden



Yes, you can.®





# Soprano



Storhjulingen som är  
nätt och följsam!



*Dolomite* **Soprano** är en lätt utomhusrollator med betydligt "tyngre" egenskaper än konkurrenterna. Här finns den låga vikten, just över 10 kg, i kombination med en maximal brukarvikt på hela 160 kg! Här finns den enkla anpassningen tack vare tydliga, säkra funktioner. Här finns den smidiga hanteringen eftersom den går att fälla ihop och står i hopfällt läge och här finns det hållbara vajerlösa bromssystemet.

*Dolomite* **Soprano** är rollatorn som är nätt och följsam!



## Egenskaper och Tillval



### Tar dig dit du vill

Lättkörd tack vare stora, lätta och massiva hjul. Goda köregenskaper även på ojämnt underlag och den stabila ramen som klarar ända upp till 160 kg ger alla rörelsefrihet att ta sig överallt.

### Rejät lastutrymme

**Soprano** hjulen är stora för att lätt kunna köra över kullersten.

### Vajerlös, integrerad broms

Inga utstickande vajrar som kan fastna. Lättskött och enkelt.

### Välj bland ett brett utbud av tillbehör









Korgen klarar en maxlast på 12 kg). Övriga tillbehören finns i reservdelskatalogen, du hittar dit via en länk på vår hemsida [www.invacare.se](http://www.invacare.se), välkommen!

### Står i hopfällt läge

Gör rollatorn enkel att parkera på liten yta. Idealisk för teaterbesök eller vid förvaring i hemmet. Rollatorn kan även fällas till ett transportläge, och är då lätt att hantera eftersom den stannar i hopfällt läge.

## Tekniska data

Ytterligare information om denna produkt och dess tillbehör, så som t.ex. manualer finns på vår hemsida, [www.invacare.se](http://www.invacare.se)

Bredd yttre mått	Djup	Bredd mellan hjulen	Total höjd	Sitshöjd	Bredd mellan handtag	Hjuldiameter	Produktvikt
 655 mm	 750 mm	 545 mm	 790 - 990 mm	 620 mm	 440 mm	 260 mm	 10,8 kg


*Dolomite Soprano*

Max brukarvikt



160 kg

Bredd ihopfälld



330 mm

*Dolomite Soprano*

### Färg

RAL 1035



### Artikelnummer

**Soprano**

12030-44-21

Kundservice: 08-761 70 90  
 Fax 08-761 81 08  
[sweden@invacare.com](mailto:sweden@invacare.com)  
[www.invacare.se](http://www.invacare.se)

Invacare AB  
 Box 66 - 163 91 Spånga  
 Sweden



Yes, you can.®



# Action<sup>®3</sup> NG



Enkel, lätt och praktisk!

**Action<sup>3</sup><sub>NG</sub>** är en enkel och snygg mellanaktivrullstol som ska vara lätt för alla att använda.

- Låg vikt
- Stabil för att få bra köregenskaper



### Lätt och smidig

**Action<sup>3</sup><sub>NG</sub>** är en lätt rullstol inte bara att köra utan också att lyfta. Rullstolen kan utrustas med en fällbar rygg som gör den ännu smidigare att få in t.ex. i en bil.

### Funktion

En enkel och stabil kryssfällning gör stolen enkel att hantera för alla personal, anhöriga eller användaren.

### Lätt att anpassa

**Action<sup>3</sup><sub>NG</sub>** är en anpassningsbar rullstol med stort urval av tillbehör allt för att passa många olika behov. Men den kan också vara den enkla rullstolen som bara ska användas och köras med, om och om igen.

### Att göra den "egen"

Med ett flertal färger på chassiet så kan man göra en **Action<sup>3</sup><sub>NG</sub>** till sin egen. Kanske ett sjukhus vill att alla rullstolar ska ha en speciell färg som gör dem lätta att känna igen för minskad stöldrisk. Alla möjligheter finns.



## Funktioner och tillbehör ▾



### Vikt

Med en totalvikt från ca 14,2kg och en transport - vikt från 7,5kg är **Action<sup>3</sup><sub>NG</sub>** lätt att hantera. Om man önskar ännu lägre vikt så finns det särskilda val (drivhjul, länkhjul m.m.) att göra för att få ner totalvikt till ca 13kg.



### Broms

Bromsgreppet kan fällas ner för att inte vara i vägen vid en förflyttning i sidled.



### Vinkelställbara benstöd

De vinkelställbara benstöden är likadana som finns till våra komfortrullstolar och erbjuder längdkompensation.



### Armstöd/Sidoskydd

På sidoskyddet till vissa armstöd finns en öppning för att få ett bra grepp för handen vid en förflyttning.



### Armstöd fällbara

När man vill kunna ta bort armstöden men att de samtidigt inte lossar från stolen.



### Fällbart ryggstöd

Ett alternativ till ryggstöd är vårt vinkelställbara och fällbara ryggstöd som inte bara är enkelt att ställa in utan också gör rullstolen liten och smidig när man faller ihop den, perfekt vid transport eller förvaring.



### Benstöd amputation

Är justerbart i höjd, djup och vinkel. Kan även svängas undan vid en förflyttning. Likadant benstöd som används till våra komfortrullstolar.



### Divhjulslägen

Driving performance  
Drivhjulet kan placeras i 20 positioner.



### Vinklingsbart ryggstöd

Ett ryggstöd där vinkeln enkelt kan justeras av anhörig eller personal. Justeringen sker med hjälp av en gaskolv, intervall mellan 0°-30°.



## Funktioner och tillbehör ▾



### Bi-material överdrag

Överdrag i två material som täcker ryggrören även om man justerar ryggbanden.



### Transportvariant

Transportvarianten finns i sitthöjderna 460, 485 och 510mm. Drivhjulstorleken är 12”.



### Armstöd runda

När man vill ha enkla och kanske lite mera "aktiva" armstöd.



### Enhandsdrift

Enhandsdrift med spak som man för framåt och bakåt.



### Transportfästen

Krocktestad och godkänd. Kan väljas utan fästen om behovet inte finns.



### Länkhjul

Länkhjul finns i storlekarna 5", 6" och 8" i båden massivt och luft.



### Huvudstöd

Finns i flera modeller beronde på vad behovet är.



# Funktioner och tillbehör ▾



## Ryggstöd

Finns i ett flertal modeller  
Fast rygg med 0° eller 7°  
vinkel är standardryggar  
med det finns fyra andra  
varianter.

- ① Fällbar (viks på mitten)
- ② Vinkelställbar och fällbar (15°/+15°)
- ③ Vinklingsbart med fasta lägen (0°/30°)
- och ④ Vinklingsbart med gaskolv (0°/30°)



## Enhanddsrift

Den klassiska enhanddriften med en drivring som driver båda hjulen. Finns både för höger och vänster.

## Val av dynor

Finns ett stort urval av dynor från enkel skumdyna till MatrX dynor med gel.



## Armstöd

① Armstöd Swingaway, ② Armstöd Swingaway och höjdstjerbart, ③, ④ och ⑤ Armstöd avtagbara och höjdstjerbara med olika varianter av armstödsdyna, ⑥ Armstöd smaldyna avtagbar och, ⑦ Armstöd Hemi.



## Tippskydd

Finns i två varinter, fasta (vänster bild) och undanfällbara (höger bild)



## Bord

Transparent



## Matrx ryggsystem

**Matrx** ryggsystem kan monteras för extra komfort och anpassning.



## Positioneringsbälte

**BodyPoint** positioneringsbälten kan beställas med rullstolen.

## Teknisk data ▼

Ytterligare information om denna produkt och dess tillbehör, så som t ex manualer finns på vår hemsida, [www.invacare.se](http://www.invacare.se)



Sittbredd ▼



Sittdjup ▼



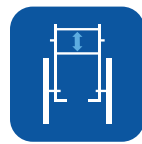
Sitsvinkel ▼



Sitthöjd ▼



Ryggvinkel ▼



Rygghöjd ▼



Benstödsvinkel ▼

**Drivhjul 20",  
22" el 24"**

380 / 405 /  
430 / 455 / 480 /  
505 mm

400 / 450 /  
500 mm

0° / 3° / 6°

360 / 385 / 410 /  
435 / 460 / 485 /  
510 mm

325 - 510 mm

325 - 510 mm

80° /  
0 - 80° / 90°

**Drivhjul 12"  
transport**

380 / 405 /  
430 / 455 / 480 /  
505 mm

400 / 450 mm

0° / 3° / 6°

460 / 485 /  
510 mm

380 - 460 mm

380 - 460 mm

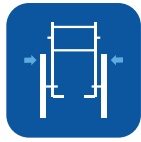
80° /  
0 - 80° / 90°



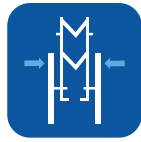
Benstödslängd ▼



Armstöds höjd ▼



Totalbredd ▼



Totalbredd  
ihopfäld ▼



Totallängd inkl  
benstöd ▼



Totallängd  
utan benstöd ▼



Totalhöjd ▼

**Drivhjul 20",  
22" el 24"**

200 - 400 /  
330 - 460 /  
440 - 510 mm

200 - 280 / 240 /  
170 - 300 /  
210 - 350 mm

Sittbredd  
+ 190 mm

295 mm

995 - 1170 mm

835 - 960 mm

820 - 1050 mm

**Drivhjul 12"  
transport**

200 - 400 /  
330 - 460 /  
440 - 510 mm

200 - 280 / 240 /  
170 - 300 /  
210 - 350 mm

Sittbredd  
+ 160 mm

260 mm

950 - 1050 mm

710 - 910 mm

920 - 1050 mm



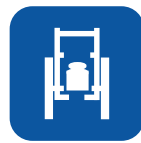
Max lutning vid  
användning  
av parkerings-  
broms ▼



Svängradie ▼



Brukarvikt ▼



Vikt ▼



Transportvikt ▼



**Drivhjul 20",  
22" el 24"**

9°

870 mm

125 kg

13.0 kg

7.1 kg

**Drivhjul 12"  
transport**

9°

870 mm

125 kg

13.5 kg

10.3 kg

## Ramfärg ▼

Hypnotic Purple



Matt Black




Blue Pop




Matt Red



Pearl White



Slate Grey



Electric Green




Anthracite Black



Stolens färger kan skilja sig jämfört med färgerna som visas här.

## Klädsel ▼

Black Nylon



**Kundservice: 08-761 70 90**

Fax 08-761 81 08

[sweden@invacare.com](mailto:sweden@invacare.com)

[www.invacare.se](http://www.invacare.se)

Invacare AB

Box 66 - 163 91 Spånga

Sweden



Yes, you can.®



© 2021 Invacare International Sarl Alla rättigheter är reserverade för Invacare. Invacare reserverar sig för eventuella ändringar gjorda efter tryck. All information är korrekt vid tiden för tryckning. Action3 NG - SE - 04/2021





<< Tillbaka

AQUATEC®

# Ocean

## Ergo-familjen



Möjligheternas mobila dusch- och toastol  
för personlig hygien

SÄKERHET | SJÄLVSTÄNDIGHET | ERGONOMI



Yes, you can.®

# Designen är baserad på användarnas erfarenheter för att öka självständigheten, säkerheten och flexibiliteten.

Personlig hygien är något som är högst privat och en viktig del av en persons liv och välbefinnande. **Aquatec Ocean Ergo-familjens** dusch- och toastolar har utformats med användarkomfort, självständighet och värdighet i åtanke. Grunddesignen kommer från den väletablerade Aquatec Ocean-serien, som funnits på marknaden i många år. Ocean Ergo-familjen har en rad nya funktioner som har utformats för att underlätta rutiner för den personliga hygien, för såväl användare som vårdare.

## Säkerhet, självständighet och värdighet

Vi har tagit fram en ny konturformad sittytta för att uppmuntra till en mer upprätt, stabil sittställning,

vilket främjar användarens självständighet och den övergripande komforten. Ökad stabilitet på ramens främre del möjliggör kompaktare mått och erbjuder även ökad säkerhet och trygghet när brukaren sitter i stolen. Dessutom gör den optimerade hjulbasen det ännu lättare för en vårdgivare att manövrera stolen i trånga utrymmen, samtidigt som passformen över toaletter blir bättre, för självständiga toalettbesök

## Modulär och flexibel design

Ocean Ergo-familjens modulära konstruktion innebär att stolarna kan anpassas för att passa många olika användarbehov med endast några enkla justeringar, eller genom några av våra lättmonterade tillbehör.

## Exempel på **ANDRA** funktioner:

- ▶ Stabil ram i rostfritt stål
- ▶ Maskintvättbart ryggstöd med justerbara snabbspännen
- ▶ Enkel demontering för transport och förvaring



**NYA**

## INNOVATIVA FUNKTIONER

### 1 **Innovativ ergonomisk sits**

- ▶ Designen utgår från användarens behov och hjälper till att få en upprätt sittställning för ökad stabilitet och komfort.

### 2 **Fler anpassnings- möjligheter**

- ▶ Med ytterligare höjdjusteringsmöjligheter för både fotstöd och armstöd.

### 4 **Stabil och lätthanterlig**

- ▶ Den optimerade hjulbasen gör det enkelt att manövrera duschstolen i trånga utrymmen.


### 3 **Utomordentligt stabil**

- ▶ Med tippstödet fram ges möjlighet till förbättrad stabilitet för ökad säkerhet och trygghet, när behov finns.



## NYHET Konturformad, ergonomisk sits

- ▶ Utvecklad och baserad på de avtryck och tryckpunkter som människor lämnar efter sig när de sitter.
- ▶ Sitsen har en lutning på 5° som lyfter knäna till en naturlig hukande position för toalettbesök
- ▶ Överföringsstöd på sitsen som gör att användaren enkelt kan positionera sig



## Mycket konfigurerbar

Kan fås med ett brett sortiment av positionerings-, säkerhets-, toalettbesöks- och sitstillbehör som kan användas för att stödja en rad olika behov.

Se hela sortimentet av tillbehör online på [www.invacare.se](http://www.invacare.se) i vår tillbehörsbröschyr.



Positionering



Säkerhet



Toalettbesök



Sitsar och ryggstöd

## Modeller som är justerbara i tilt och sitsvinkel

**Ocean Ergo VIP och Ocean Ergo Dual VIP**

- ▶ Båda har en sitsilt på -5° till 40° med en smart mekanism för förflyttning av tyngdpunkten som ger optimal stabilitet med kompakta mått. Ocean Dual VIP ger även möjlighet att anpassa ryggstödet vinkel mellan 5° och 35°.



# Ocean Ergo-familjen

Den flexibla serien med dusch- och toalettstolar erbjuder lösningar för den personliga hygienen för ett brett spektrum av fysiska förhållanden, från en vanlig upprätt duschstol till modeller med möjlighet att tilta och vinkla ryggstödet.



## **Ocean 24” Ergo XL ▲**

En självmanövrerad XL-modell med 24” drivhjul för en maxvikt på 180 kg

## **Ocean Ergo XL ▲**

XL-modell, för en maxvikt på 180 kg

## **Ocean VIP Ergo ▲**

För personer med extra behov av positionering. Max vikt 150 kg.

## **Ocean Ergo ▲**

Standard-modellen för dusch och toalett. Maxvikt 150 kg.

## **Ocean Dual VIP Ergo ▲**

För personer med komplexa sitt- och positioneringsbehov. Max vikt 150 kg.

## **Ocean 24” Ergo ▲**

Självmanövrerad modell med 24” drivhjul. Maxvikt 150 kg

## Tekniska data ▼

För mer detaljerad information gällande denna produkt, inkluderat produktens bruksanvisning, var vänlig besök vår hemsida [www.invacare.se](http://www.invacare.se).



Sittbredd ▼



Sitthöjd bak/  
fram ▼



Sittdjup ▼



Totalbredd ▼



Totaldjup ▼

	Sittbredd ▼	Sitthöjd bak/ fram ▼	Sittdjup ▼	Totalbredd ▼	Totaldjup ▼
<b>Ocean Ergo</b>	480 mm	475-600 mm bak 533-658 mm fram	480 mm	565 mm	905 mm
<b>Ocean Ergo XL</b>	480 mm	475-600 mm bak 533-658 mm fram	480 mm	645 mm	905 mm
<b>Ocean 24" Ergo</b>	480 mm	475-600 mm bak 533-658 mm fram	480 mm	670 mm	1050 mm
<b>Ocean 24" Ergo XL</b>	480 mm	475-600 mm bak 533-658 mm fram	480 mm	670 mm	1050 mm
<b>Ocean VIP Ergo</b>	480 mm	475-600 mm bak 533-658 mm fram	480 mm	565 mm	1000 mm
<b>Ocean Dual VIP Ergo</b>	480 mm	475-600 mm bak 533-658 mm fram	480 mm	565 mm	1000 mm



Bredd mellan  
armstöden ▼



Sitstill ▼



Ryggvinkel ▼



Vikt ▼



Max brukarvikt ▼

	Bredd mellan armstöden ▼	Sitstill ▼	Ryggvinkel ▼	Vikt ▼	Max brukarvikt ▼
<b>Ocean Ergo</b>	455 mm	-	-	17 kg	150 kg
<b>Ocean Ergo XL</b>	535 mm	-	-	18 kg	180 kg
<b>Ocean 24" Ergo</b>	455 mm	-	-	23 kg	150 kg
<b>Ocean 24" Ergo XL</b>	535 mm	-	-	24 kg	180 kg
<b>Ocean VIP Ergo</b>	455 mm	-5° - 40°	-	23.5 kg	150 kg
<b>Ocean Dual VIP Ergo</b>	455 mm	-5° - 40°	5° - 35°	28.3 kg	150 kg

## Ramfärg ▼



Vit

## Regulatoriska data ▼



**Kundservice: 08-761 70 90**  
Fax 08-761 81 08  
[sweden@invacare.com](mailto:sweden@invacare.com)  
[www.invacare.se](http://www.invacare.se)

Invacare AB  
Box 66 - 163 91 Spånga  
Sweden



<< Tillbaka

AQUATEC®

# Ocean VIP Ergo Ocean Dual VIP Ergo



Mobila dusch- och toalettstolar med många möjligheter för personer med komplexa behov av hygienlösningar

ERGONOMISK DESIGN | SÄKERHET | SJÄLVSTÄNDIGHET



Yes, you can.®

# Mobil dusch- och toalettstol med många möjligheter för personlig hygien för personer med komplexa sitt- och positioneringsbehov

**Aquatec Ocean VIP Ergo och Ocean Dual VIP Ergo** är modulära tilt- och vinkelställbara mobila duschstolar som har utformats för att passa många olika individers positioneringsbehov. Båda modellerna har en sits som via tilten kan vinklas mellan  $-5^{\circ}$  och  $40^{\circ}$ , medan Ocean Dual VIP även har ett ryggstöd som kan anpassa ryggens lutning mellan  $5^{\circ}$  och  $35^{\circ}$  för användare med mer komplexa sitt- och positioneringskrav.


## Mycket anpassningsbar

Som med alla Ocean Ergo-modeller kan VIP och Dual VIP skräddarsys för varje individ genom att göra några enkla justeringar eller genom att lägga till några av de lättmonterade tillbehören. Duschstolarnas ergonomiska design säkerställer dessutom användarvänlighet för vårdaren samtidigt som de ger optimal säkerhet och trygghet för användaren.

Se hela sortimentet av tillbehör på [www.invacare.se](http://www.invacare.se)

## NYHET Konturformad, ergonomisk sits

- ▶ Utvecklad efter och baserad på de avtryck efter tryckpunkter, som människor lämnar efter sig när de sitter, för att säkerställa en mer upprätt och stabil sittställning
- ▶ Sitsen har en lutning på  $5^{\circ}$  för att lyfta knäna till en naturlig hukande position för toalettbesök
- ▶ Överföringsstöd framtill på sitsen som gör att användaren enkelt kan positionera sig



## NYHET Ergonomisk lutning

- ▶ Den nya sväng- och glidmekanismen gör att stolen nu rör sig nedåt och framåt när den vinklas, vilket gör att användarens tyngdpunkt håller sig nära stolens tyngdpunkt. Detta gör det enklare att vinkla stolen och är mer intuitivt för vårdaren, samtidigt som det skapar en mjukare och bekvämare upplevelse för användaren. Mekanismen har även gjort att yttermåttarna minskats med ökad stabilitet.





**NYA**

FUNKTIONER

**-5° till 40°**

**1**

## Utomordentlig stabilitet

- ▶ Förbättrad stabilitet för ökad säkerhet och trygghet

**2**

## Ergonomisk tilt

- ▶ Ergonomisk tiltning med möjlighet att förflytta tyngdpunkten

**3**


## Innovativ ergonomisk sits

- ▶ Konturformad, ergonomisk sits, bygger på en utveckling som utgår från användarnas behov. Den utvecklade sitsen ger en mer upprätt sittställning för ökad självständighet och komfort.

**4**

## Hjulbas med kompaktare mått

- ▶ Den optimerade hjulbasen gör den enklare att manövrera i trånga utrymmen



## Andra funktioner



▲ Ram i rostfritt stål



▲ Ytterst stabil även vid maximal lutning



▲ Maskintvättbart (60°) ryggstöd med justerbara spännen



▲ Höjden på armstöden, fotstödet och sitsen kan enkelt justeras i fler höjder än tidigare modeller.



▲ 5° - 35° ryggvinkling  
**Dual VIP Ergo**



# Det här är Ocean VIP Ergo och Ocean Dual VIP Ergo

Mobila duschstolar med tilt- och vinkelställbara ryggar, som passar många olika individers positioneringsbehov.



## **Ocean VIP Ergo**

▲ Justering av sitstilen -5° till 40°

## **Ocean Dual VIP Ergo**

▲ Justering av sitstilen -5° till 40°, dessutom kan ryggen vinklas från 5° till 35°

## Tekniska data ▼

För mer detaljerad information gällande denna produkt, inkluderat produktens bruksanvisning, var vänlig besök vår hemsida [www.invacare.se](http://www.invacare.se).



Sittbredd ▼



Sitthöjd  
bak och fram ▼



Sittdjup ▼



Totalbredd ▼



Totaldjup ▼

<b>Ocean VIP Ergo</b>	480 mm	475-600 mm bak 533-658 mm fram	480 mm	565 mm	1000 mm
<b>Ocean Dual VIP Ergo</b>	480 mm	475-600 mm bak 533-658 mm fram	480 mm	565 mm	1000 mm



Bredd mellan  
armstöd ▼



Sitstillt ▼



Ryggvinkel ▼




Vikt ▼



Max brukarvikt ▼

<b>Ocean VIP Ergo</b>	455 mm	-5° - 40°	-	23.5 kg	150 kg
<b>Ocean Dual VIP Ergo</b>	455 mm	-5° - 40°	5° - 35°	28.3 kg	150 kg

## Ramfärg ▼



Vit

## Regulatoriska data ▼



**Kundservice: 08-761 70 90**  
Fax 08-761 81 08  
[sweden@invacare.com](mailto:sweden@invacare.com)  
[www.invacare.se](http://www.invacare.se)

Invacare AB  
Box 66 - 163 91 Spånga  
Sweden



<< Tillbaka

AQUATEC®

# Toalettsitsförhöjare



Toalettförhöjaren som är  
lätt att ta med på resan.





Aquatec® 90

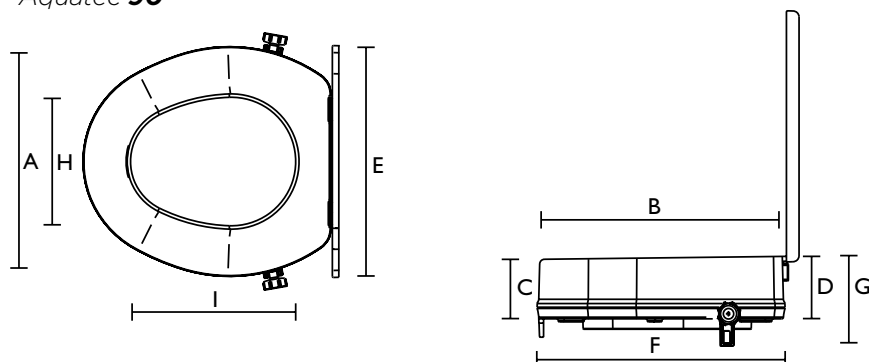
- Toalettsitshöjare
- Höjer toalettsitsen med 10 cm
- Monteras enkelt på toalettstolen med två sidoklämmor
- Stora monteringsrattar för att få ett bra vridgrepp. Det är snabbt och enkelt att sätta fast och ta bort toaförhöjaren.
- Klarar en brukarvikt på upp till 225 kg

Tekniska data

Ytterligare information om denna produkt och dess tillbehör, så som t.ex. manualer finns på vår hemsida, [www.invacare.se](http://www.invacare.se)

Artikelnummer	Aquatec 90	
Toalettsitsförhöjare med lock		8.01.001
Toalettsitsförhöjare utan lock		8.00.001
Fristående toalettförhöjare		
Sittbredd		365 mm (A)
Sittdjup		395 mm (B)
Sitthöjd		-
Sitthöjd fram		105 mm (C)
Sitthöjd bak		115 mm (D)
Totalbredd		-
Totalbredd (med lock)		380 mm (E)
Totalbredd (utan lock)		375 mm
Totaldjup		410 mm (F)
Totalhöjd		-
Totalhöjd (med lock)		135 mm
Totalhöjd (utan lock)		125 mm (G)
Öppningens bredd		210 mm (H)
Öppningens djup		270 mm (I)
Mer info		
Vikt		-
Vikt (med lock)		1,6 kg
Vikt (utan lock)		1,1 kg
Brukarvikt		225 kg!
Färg		Vit

Aquatec 90



---

## Aquatec 900 / Aquatec 90000

---

Toalettförhöjare med, eller utan armstöd och lock, som är fast monterade i toaletten.



---

### Aquatec® 900

- **Aquatec 900** Toaletsitsförhöjare som kan monteras enkelt och säkert
- Individuell anpassning till brukaren när som helst, inga verktyg behövs. Samma toalettförhöjare ändras till;
  - tre olika sitthöjder
  - tre olika vinklar, lägre vid fronten
- Uppfällbara och ergonomiska armstöd för extra stöd när man sitter ner eller står upp
- Finns med eller utan armstöd

---

### Aquatec 90000

- **Aquatec 90000** Toaletsitsförhöjare
- Finns i tre olika höjder: 2 cm, 6 cm eller 10 cm olika modeller
- Svängbara och ergonomiska armstöd för extra stöd när man sätter sig eller ska resa sig upp
- Innovativt clipssystem som är enkelt att hantera: Locket och toaletsitsen kan tas bort från basen utan verktyg
- Kan användas med ett armstöd
- Sitsen kan fällas upp i alla inställningslägen - enkel att rengöra

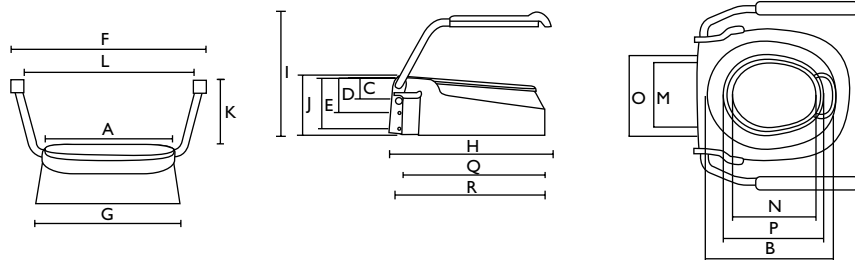


## Tekniska data

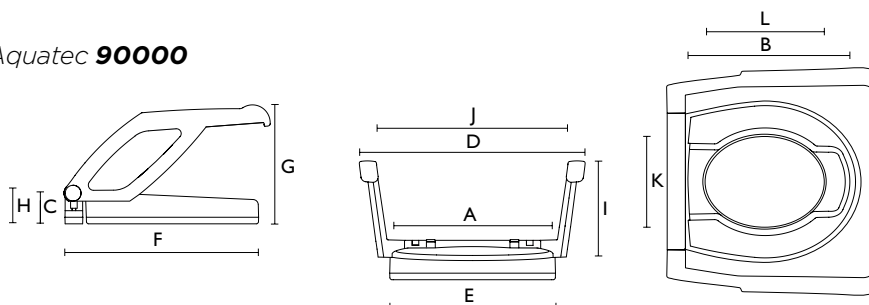
Ytterligare information om denna produkt och dess tillbehör, så som t.ex. manualer finns på vår hemsida, [www.invacare.se](http://www.invacare.se)

Artikelnummer	Aquatec 900	Aquatec 90000
Toaletsitsförlöjare med armstöd	10128-10	8.31.101 (sitthöjd 10 cm) 8.31.111 (sitthöjd 6 cm) 8.31.121 (sitthöjd 2 cm)
Toaletsitsförlöjare utan armstöd	10129-10	8.31.021 (2 cm sitthöjd) 8.31.011 (6 cm sitthöjd) 8.31.001 (10 cm sitthöjd)
Tillbehör: Coxitadapter för sitslutning framåt		1470825
Armstöd, par		16799
Dimensioner		
Sittbredd	360 mm (A)	365 mm (A)
Sittdjup	425 mm (B)	390 mm (B)
Sitthöjd 1	60 mm (C)	20 / 60 / 100 mm (C)
Sitthöjd 2	100 mm (D)	-
Sitthöjd 3	150 mm (E)	-
Totalbredd med armstöd	590 mm (F)	540 mm (D)
Totalbredd utan armstöd	430 mm (G)	380 mm (E)
Totaldjup	490 mm (H)	475 mm (F)
Totalhöjd	-	-
Totalhöjd med armstöd	380 mm (I)	230 / 270 / 310 mm (G)
Totalhöjd utan armstöd	180 mm (J)	30 / 70 / 110 mm (H)
Höjd, sits till armstöd	200 mm (K)	200 mm (I)
Bredd mellan armstöden	510 mm (L)	450 mm (J)
Bredd med stänkskydd	205 mm (M)	-
Djup med stänkskydd	260 mm (N)	-
Öppningens bredd	225 mm (O)	205 mm (K)
Öppningens djup	285 mm (P)	275 mm (L)
Längd 1	420 mm (Q)	-
Längd 2	440 mm (R)	-
Mer info		
Vikt	-	-
Vikt med armstöd	5.0 kg	4.4 kg (SH:10 cm) 4 kg (SH:6 cm) 3.6 kg (SH:2 cm)
Vikt utan armstöd	2.7 kg	-
Max brukarvikt	120 kg	150 kg
Färg	Vit	Vit

### Aquatec 900



### Aquatec 90000



Kundservice: 08-761 70 90 | Invacare AB  
 Fax 08-761 81 08 | Box 66 - 163 91 Spånga  
 sweden@invacare.com | Sweden  
 www.invacare.se







<< Tillbaka

AQUATEC®

# Pico fristående toalettstolsförhöjare



En flexibel toalettstolsförhöjare



## Den fristående toalettstolsförhöjaren är mycket flexibel och anpassningsbar.

*Aquatec Pico* fristående toalettstolsförhöjare, kan justera sitthöjd, montera på eller av armstöd och ryggstöd, helt utan att använda verktyg. Den är lätt att hantera eftersom den har en låg vikt, dessutom är den helt rostfri. Är det trångt om utrymme? Då är det bra att känna till att *Aquatec Pico* fristående toalettstolsförhöjare, dessutom har en heltäckande mjuksits, som man enkelt lägger på sitsen, och får då en vanlig duschpall eller duschstol, beroende på hur den i övrigt utrustas.

### En flexibel gejder

Toalettgejderen kan enkelt monteras så att man kan ta ut bäckenkärlet rakt bakåt, eller montera den så att bäckenkärlet kan tas ut från höger eller vänster sida.

### Bygg ihop din egen produkt



#### Möjligheter att variera

Bygg ihop din egen version av **Pico** toalettstolsförhöjare. Med eller utan armstöd och rygg, det beror på vilka behov användare har och hur trångt utrymmet är. Tar man bort ryggdelen så kan den användas över en vanlig toalettstol.

#### Max användarvikt

Maximal användarvikt på **Pico** toalettstolsförhöjare är 160 kg, med eller utan ryggstöd och eller armstöd.

### Teknisk data

För mer detaljerad information, titta i bruksanvisningen. Den hittar du på [www.invacare.se](http://www.invacare.se) under produkten.

	Sitthöjd	Sittbredd	Sitt djup	Total bredd	Totalt djup	Bredd mellan armstöd	Pallens vikt	Stolens vikt
<b>Pico fristående toalettstolsförhöjare</b>	425 - 575 mm	430 mm	420 mm	575 mm	520 mm	430 mm	3,2 kg	4 / 4,8 <sup>1</sup> kg

	Max användarvikt
<b>Pico fristående toalettstolsförhöjare</b>	160 kg

1. Vikt med armstöd

#### Färg

Vit



Kundservice: 08-761 70 90  
Fax 08-761 81 08  
[sweden@invacare.com](mailto:sweden@invacare.com)  
[www.invacare.se](http://www.invacare.se)

Invacare AB  
Box 66 - 163 91 Spånga  
Sweden





<< Tillbaka

AQUATEC®

# Duschpallar, duschstolar



Yes, you can.®



Aquatec **Dot**

- Platsar i alla duschar
- Lätt att demontera, idealisk att ta med på resa
- Ytan har struktur för att ge halkskydd
- Stora doppskor gör pallen stabil



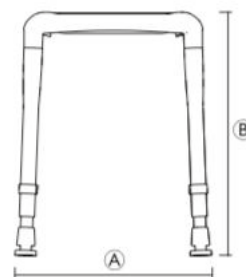
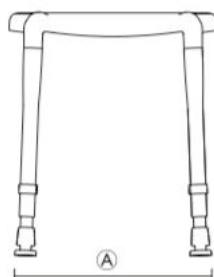
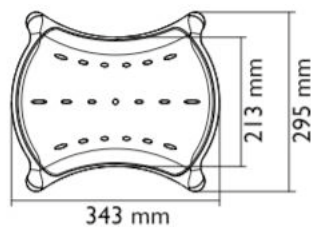
Aquatec **Disk on Dot**

- På bara några sekunder får du en duschpall med roterande sits genom att kombinera **Disk** med duschpallen **Dot** och en adapter
- Max brukarvikt: 125 kg

## Tekniska data

Ytterligare information om denna produkt och dess tillbehör, så som t.ex. manualer finns på vår hemsida, [www.invacare.se](http://www.invacare.se)

	Aquatec <b>Dot höjjusterbar</b>
Duschpall 1-pack	1564679
Duschpall 2-pack	1564759
Snurrsits blå, passar DOT höjjusterbar	1575269
Snurrsits grå, passar DOT höjjusterbar	1562350
Adapter disk-on-Dot höjjusterbar	1575271
Sittbredd	34 cm
Sittdjup	21 cm
Sitthöjd	40 - 55 cm
Total bredd	36,5 cm
Totalt djup	36,5 cm
Total höjd	40 - 55 cm
Max brukarvikt	135 kg
Vikt	1,65 kg
Färg	Grå





Invacare **I-Fit 9780E**

- Höjdjusterbar från 380 mm till 550 mm
- Stor ergonomiskt formad sits för ökad komfort
- Lätt att rengöra
- Låg vikt och enkel att transportera
- Snygg design
- Hygienurtag
- Levereras i 2-pack



Invacare **I-Fit 9781E**

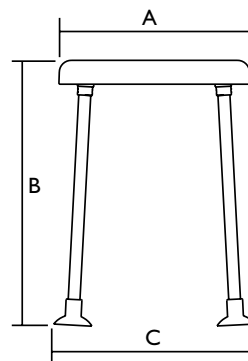
- Med avtagbart ryggstöd
- Höjdjusterbar från 380 mm till 550 mm
- Ergonomiskt formad sits med ryggstöd för extra komfort
- Lätt att rengöra
- Låg vikt och enkel att transportera
- Levereras i 2-pack

## Tekniska data

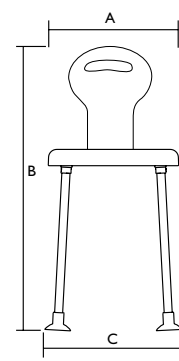
Ytterligare information om denna produkt och dess tillbehör, så som t.ex. manualer finns på vår hemsida, [www.invacare.se](http://www.invacare.se)

Artikelnummer	Invacare <b>I-Fit</b>	Invacare <b>I-Fit</b>
Duschpall, 2-pack	9780E	
Duschstol, 2-pack		9781E
<b>Mått</b>		
Sittbredd	340 mm	340 mm
Sittdjup	370 mm	370 mm
Sitthöjd	380-550 mm	380-550 mm
Totalbredd	500 mm	500 mm
Totaldjup	430 mm	430 mm
Totalhöjd	380-550 mm	760-930 mm
<b>Övrig info</b>		
Vikt	3,7 kg	4,5 kg
Max brukarvikt	180 kg	180 kg
Färg	Vit	Vit

Invacare **I-Fit 9780E**



Invacare **I-Fit 9781E**





### Aquatec *Sansibar*

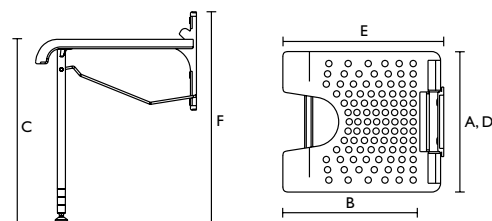
- Platsbesparande: monteras på väggen och fälls upp när den inte används
- Rejält hygienurtag underlättar intimhygien
- Individuellt höjjusterbara stödben för ökad stabilitet
- Justerbara fötter utjämnar och ger stabilitet på ojämna golv

### Tekniska data

Ytterligare information om denna produkt och dess tillbehör, så som t.ex. manualer finns på vår hemsida, [www.invacare.se](http://www.invacare.se)

Artikelnummer	Aquatec <i>Sansibar</i>
Väggmonterad duschstol	<b>9.10.101</b>
Mått	
Sittbredd	400 mm (A)
Sittdjup	410 mm (B)
Sitthöjd	460-530 mm (C)
Totalbredd	400 mm (D)
Totaldjup	460 mm (E)
Totalhöjd	530-600 mm (F)
Gradering, höjjustering	25 mm
Djup, hopfällid	110 mm
Höjd, hopfällid	540-610 mm
Mer info	
Vikt	2,6 kg
Max brukarvikt	130 kg
Färg	Vit

Aquatec *Sansibar*





### Aquatec *Galaxy*

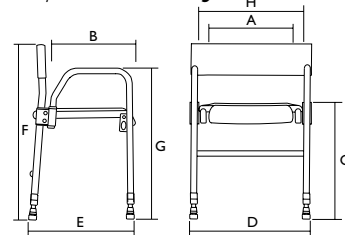
- Hopfällbar, höjjusterbar duschstol, tar liten plats
- Ergonomisk sits, kan erhållas med eller utan hygienurtag
- Mjukt ryggstöd ger ytterligare stöd

### Tekniska data

Ytterligare information om denna produkt och dess tillbehör, så som t.ex. manualer finns på vår hemsida, [www.invacare.se](http://www.invacare.se)

Artikelnummer	Aquatec <i>Galaxy</i>
Duschstol med ryggstöd och armstöd och hygienurtag	1470805
Duschstol med ryggstöd och armstöd och hel sits	1470806
Mått	
Sittbredd	400 mm (A)
Sittdjup	345 mm (B)
Sitthöjd	470 - 620 mm (C)
Totalbredd	580 mm (D)
Totaldjup	460 mm (E)
Totalhöjd utan belastning	840 - 990 mm (F)
Lägsta höjd vid belastning	-
Höjjustering, gradering	25 mm
Höjd till armstöd	630 - 780 mm (G)
Bredd mellan armstöd	510 mm (H)
Bredd, hygienurtag	130 mm
Djup, hygienurtag	140 mm
Övrig info	
Vikt	7.5 kg
Max brukarvikt	100 kg
Färg	Vit

### Aquatec *Galaxy*



## Aquatec Pico

- Enkel att anpassa från pall till stol
- Fyra olika konfigurationer
- Struktur på sits för bra halkskydd
- Sits med hygienurtag som kan vändas bakåt eller framåt efter behov
- Höjdjusterbara ben
- Stora doppskor ger trygghet
- Enkel montering, inga verktyg behövs
- max brukarvikt 160 kg



**Pico**

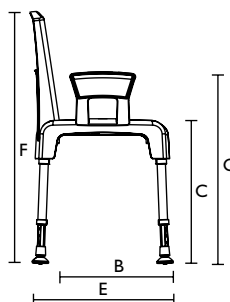

**Pico med armstöd**

**Pico med ryggstöd**

## Tekniska data

Ytterligare information om denna produkt och dess tillbehör, så som t.ex. manualer finns på vår hemsida, [www.invacare.se](http://www.invacare.se)

Artikelnummer	Aquatec Pico
Duschpall	9.20.001
Duschpall med armstöd	9.21.001
Duschstol med ryggstöd	9.23.001
Duschstol komplett	9.22.001
Ryggstöd separat	16469
Armstöd separat, par	16468
<b>Mått</b>	
Sittbredd	430 mm (A)
Sittdjup	420 mm (B)
Sitthöjd	425 - 575 mm (C)
Totalbredd	575 mm (D)
Totaldjup	520 mm (E)
Totalhöjd	825 - 975 mm (F)
Höjd till armstöd	605 - 755 mm (G)
Bredd mellan armstöden	430 mm (H)
Bredd, hygienurtag	180 mm
Djup, hygienurtag	145 mm
Höjdjustering, gradering	25 mm
<b>Övrig info</b>	
Vikt, duschpall	3,0 kg
Vikt, duschpall med armstöd	4,1 kg
Vikt, duschstol med ryggstöd	4,0 kg
Vikt, duschstol komplett	4,8 kg
Max brukarvikt	160 kg!
Färg	Vit



Kundservice: 08-761 70 90 | Invacare AB  
Fax 08-761 81 08 | Box 66 - 163 91 Spånga  
sweden@invacare.com | Sweden  
www.invacare.se

**INVACARE**  
Yes, you can.®







# Aquatec | Sorrento Duschstolar

NYHET



## En innovativ, rostfri och modernt designad serie

Aquatec **Sorrento** duschpallar och -stolar kan modulbyggas efter behov. Sits och armstöd har en antihalkyta som känns mycket behaglig mot huden. Ryggstödet är av tyg och formar sig efter ryggen. Delarna är enkla att montera ihop, helt utan användning av verktyg. Stolsbenen fälls in under sittytan och gör Sorrento enkel att förvara. Sitthöjden ändras enkelt och stolsbenen har den stabila Flexifoot™-funktionen.



**AQUATEC**



Yes, you can.®



### Behaglig sits med antihalkyta

Aquatec **Sorrento** är den första duschstolen med det innovativa materialet TPE Soft Touch på både armstödens och sitsens yta. Det ger en behaglig sittyta som samtidigt är säker. Dessutom är **Sorrento** lätt att ställa undan och tar liten plats tack vare de ihopfällbara benen.

### Modulserie

Det är enkelt att montera armstöd och ryggstöd på **Sorrento** utan att använda verktyg. Även sitthöjden kan enkelt justeras. Sitthöjden ändras med clips från 46 cm upp till 61 cm. Flexifoot™-funktionen gör att stolen/pallen står stabilt även på ojämna golv.

### Egenskaper och tillbehör



**Sorrento** som duschstol med hygienurtag.



**Sorrento** som duschpall med armstöd och hygienurtag. Finns även med hel sits.



**Sorrento** som duschpall med hygienurtag. Finns med hel sits.



Duschstol med hel sits



**Sorrento** – en snygg möbel i alla badrum.

### Tekniska data

	<b>Sorrento Duschstol med hygienurtag</b>	<b>Sorrento Pall med armstöd med hygienurtag</b>	<b>Sorrento Pall med hygienurtag</b>	<b>Sorrento Duschstol med hel sits</b>	<b>Sorrento Pall med armstöd och hel sits</b>	<b>Sorrento Pall med hel sits</b>
Duschstol	1532633			1532730		
Duschstol med armstöd		1532660			1532729	
Duschpall			1532661			1532728
<b>Mått</b>						
Sittbredd (mm)	400	400	400	400	400	400
Sittdjup (mm)	400	400	400	400	400	400
Sitthöjd (mm)	460 - 610	460 - 610	460 - 610	460 - 610	460 - 610	460 - 610
Totalbredd (mm)	520	520	520	520	520	520
Totaldjup (mm)	430	430	430	430	430	430
Totalhöjd (mm)	850 - 990	850 - 990	850 - 990	850 - 990	850 - 990	850 - 990
Justeringsintervall sitthöjd (mm)	150	150	150	150	150	150
Bredd mellan armstöd (mm)	450	450		450	450	
Armstödslängd (mm)	280	280		280	280	
Armstöds höjd (mm)	195	195		195	195	
Bredd ryggstöd (mm)	500			500		
Höjd ryggstöd (mm)	380			380		
Höjd ryggstödsöverdrag (mm)	250			250		
Bredd hygienurtag (mm)	140	140	140			
Djup hygienurtag (mm)	170	170	170			
Max brukarvikt	135 kg	135 kg	135 kg	135 kg	135 kg	135 kg
Vikt	5,5 kg	4 kg	3,5 kg	5,5 kg	4 kg	3,5 kg
Färg						

Invacare AB  
Box 66  
163 91 Spånga  
Sverige  
Tel: +46 8 761 70 90  
Fax: +46 8 761 81 08  
sweden@invacare.com  
www.invacare.se

© 2012 Invacare International Sàrl  
Alla rättigheter är reserverade för Invacare.

All information i denna broschyr stämmer vid tryckningstillfället. Invacare förbehåller sig rätten att ändra produktinformation utan föregående meddelande.

Sorrento Duschstolar - EU - 08/2012



Yes, you can.®





<< Tillbaka

# Aquatec® | **Sorrento Dusch- och badkarsserie**

NYHET



## Det innovativa, rostfria och moderna valet för ditt badrum

Aquatec **Sorrento** är en komplett serie för dusch och badkar som kan modulbyggas ihop efter ditt behov.

Duschstolen, pallen liksom badkarsstolen, är inte bara funktionella och rostfria utan har även en stilren design. Sits och armstöd har en antihalkyta som känns behaglig mot huden. Ryggstödet är av tyg och formar sig efter kroppen.

De många justeringsmöjligheterna gör att den passar för varje brukare och varje badrum. Stolsbenen fälls in under sitsen och gör Sorrento enkel att förvara.

**AQUATEC®**



**Yes, you can.®**



## Egenskaper och tillbehör

### Behaglig sits med antihalkyta

Aquatec **Sorrento** är den första duschstolen med det innovativa materialet TPE Soft Touch på både armstöden och sitsens yta. Det ger en behaglig sittyta som samtidigt är säker. Aquatec **Sorrento** är i rostfritt material och har en modern design. Monteras utan verktyg.

### Mjukt och följsamt ryggstöd

Det mjuka ryggstödet på Aquatec **Sorrento** erbjuder en mycket bekväm känsla för brukaren. Tack vare de många justeringsmöjligheterna på sorrento dusch- och badkarsserie kan de flesta brukare enkelt göra anpassningar efter sina personliga behov.



**Sorrento** som duschstol finns både med och utan hygienurtag.



**Sorrento** duschpall kan modulbyggas med armstöd och/eller ryggstöd.



**Sorrento** vridbar badkarstol kan låsas i rakt läge både från höger och vänster sida. Monteras helt utan verktyg.



### Sorrento som badkarstol

## Tekniska data

	<b>Sorrento Duschstol</b>	<b>Sorrento Pall med armstöd</b>	<b>Sorrento Pall</b>	<b>Sorrento Duschstol med hel sits</b>	<b>Sorrento Pall med armstöd och hel sits</b>	<b>Sorrento Pall med hel sits</b>	<b>Sorrento Vridbar badkarstol</b>	<b>Sorrento Badkarstol</b>
Duschstol	1532633			1532730				
Duschpall med armstöd		1532660			1532729			
Duschpall			1532661			1532728		
Vridbar badkarstol							1532693	
Badkarstol								1532715
<b>Mått</b>								
Sittbredd (mm)	400	400	400	400	400	400	400	400
Sittdjup (mm)	400	400	400	400	400	400	400	400
Sitthöjd (mm)	460 - 610	460 - 610	460 - 610	460 - 610	460 - 610	460 - 610		
Totalbredd (mm)	520	520	520	520	520	520	710 - 760	710 - 760
Totaldjup (mm)	430	430	430	430	430	430	650	560
Totalhöjd (mm)	850 - 990	850 - 990	850 - 990	850 - 990	850 - 990	850 - 990	520	670 - 725
Justeringsintervall sitthöjd (mm)	150	150	150	150	150	150		
Bredd mellan armstöd (mm)	450	450		450	450		450	450
Armstödslängd (mm)	280	280		280	280		280	280
Armstödhöjd (mm)	200	200		200	200		200	200
Bredd ryggstöd (mm)	500			500			500	500
Höjd ryggstöd (mm)	380			380			380	380
Höjd ryggstödsöverdrag (mm)	280			280			280	280
Bredd hygienurtag (mm)	140	140	140				140	140
Djup hygienurtag (mm)	170	170	170				170	170
Max brukarvikt	135 kg	135 kg	135 kg	135 kg	135 kg	135 kg	130 kg	130 kg
Vikt	5,5 kg	4 kg	3,5 kg	5,5 kg	4 kg	3,5 kg	6 kg	4,5 kg
Färg								



Yes, you can.®

Invacare AB  
Box 66  
163 91 Spånga  
Sverige  
Tel: +46 8 761 70 90  
Fax: +46 8 761 81 08  
sweden@invacare.com  
www.invacare.se

© 2012 Invacare International Sàrl  
Alla rättigheter är reserverade för Invacare.

All information i denna broschyr stämmer vid tryckningstillfället. Invacare förbehåller sig rätten att ändra produktinformation utan föregående meddelande.

Sorrento Dusch- och badkarsserie  
SE - 08/2012

# Invacare® | **Stödhandtag till badrum**



Invacare **H160**

- Stödhandtag för badkarskanten
- Ger stöd vid i- och urstigning ur badkaret
- Monteras utan verktyg. Monteras endast på badkar som har fasta sidor, ej på badkar med löstagbar front.

Skrudar ingår inte.



Invacare **H171 Stileo**

Invacare **H172 Stileo**

- Handtag för badrum med sugkoppar
- Vaccumfunktionen gör Stileo enkel att montera
- Ergonomiskt utformad
- Säkerhetsindikatorerna visar om handtaget monterats rätt samt att sugkopparnas sugfunktion är inkopplad till fullo
- Finns i två längder: 400 och 500 mm

**AQUATEC®**



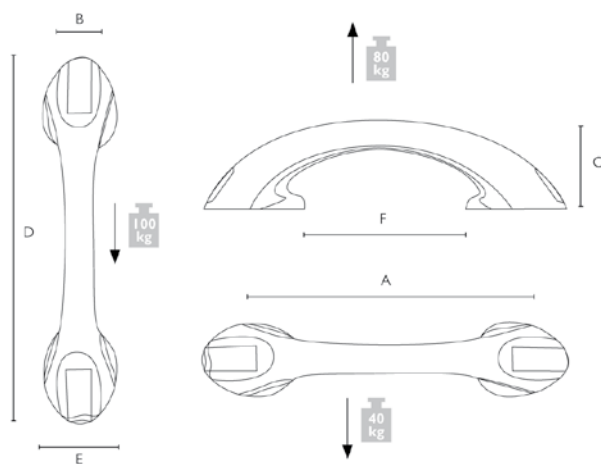
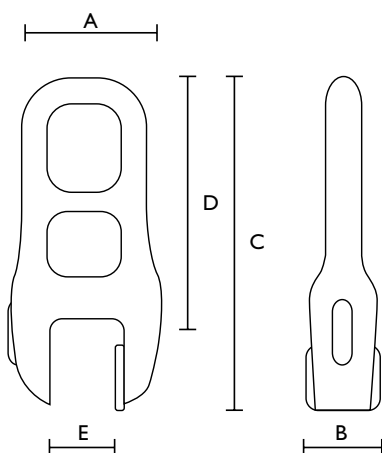
**Yes, you can.®**

**Tekniska data**

Artikelnummer	Invacare <b>H160</b>	Invacare <b>H171</b>	Invacare <b>H172</b>
Stödhandtag för badkar (VPE: 4 piece)	<b>1522374</b>		
Handtag med sugkoppar		<b>1526476</b>	<b>1526477</b>

Mått			
Längd (A)	-	400 mm	500 mm
Bredd (B)	-	35 mm	35 mm
Höjd (C)	-	75 mm	75 mm
Totalbredd (D)	215 mm (A)	100 mm (E)	100 mm (E)
Totallängd	-	450 mm (D)	550 mm (D)
Totaldjup	170 mm (B)	-	-
Totalhöjd	550 mm (C)	-	-
Längd, insida (E)	-	165 mm (F)	270 mm (F)
Höjd från badkarskanten	405 mm (D)	-	-
Justeringsintervall, innermått (E)	75 - 150 mm	-	-
Ø Sugkoppar	-	93 mm	93 mm

Mer info			
Vikt	2.3 kg	0.5 kg	0.6 kg
Belastningsvikt	120 kg	max. 30 kg	max. 30 kg
Färg	Vit	Blå-vit	Blå-vit

 Invacare **H171 / H172 Stileo**

 Invacare **H160**


Invacare AB  
 Box 66  
 163 91 Spånga  
 Sverige  
 Tel: +46 8 761 70 90  
 Fax: +46 8 761 81 08  
 sweden@invacare.com  
 www.invacare.se

© 2013 Invacare International Sàrl  
 Alla rättigheter är reserverade för  
 Invacare.

All information i denna broschyr  
 stämmer vid tryckningstillfället.  
 Invacare förbehåller sig rätten att  
 ändra produktinformation utan  
 föregående meddelande.

Stödhandtag till badrum - SE -  
 07/2013



**Yes, you can.®**



Invacare® | **Marina och Marina L**

Lika säker som attraktiv

Trusted Solutions,  
Passionate People





Invacare **Marina** är badbrädan som ger dig allt du behöver för din dagliga hygien då den erbjuder en säker sittplats på alla standardbadkar.

Marina är inte bara lätt - den väger bara 1,6 kg - den har även en halksäker och lättrenjord yta och ett stabilt handtag som underlättar vid överflyttning. Badbrädan är stabil och stark, då den sitter säkert på badkaret och klarar en brukarvikt på upp till 150 kg. Dessutom har Marina en tilltalande design.

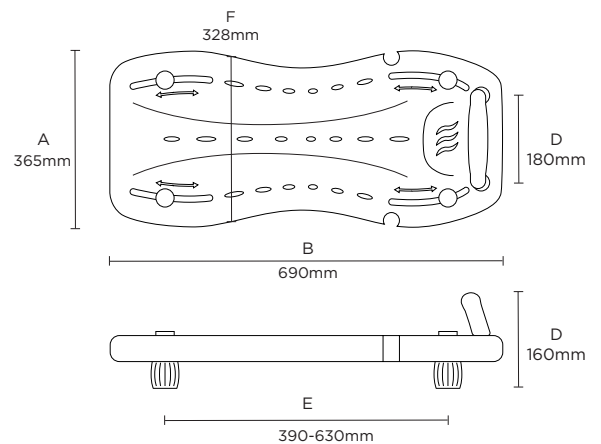
Badbrädan är enkel att montera utan verktyg. **Marina** levereras i en liten smidig kartong med bärhandtag som gör den lätt att bära med sig.

**Marina** har en hållare för duschhandtag.

**Marina** finns även i en längre variant kallad **Marina L**, som klarar en brukarvikt på 200 kg.

## Tekniska data

Artikelnummer	Invacare Marina	Invacare Marina L
	<b>1541 330</b>	<b>1471 594</b>
Total bredd (A)	365 mm	365 mm
<b>Mått</b>		
Längd (B)	690 mm	740 mm
Bredd (F)	328 mm	328 mm
Djup (E)	395 - 630 mm	420 - 700 mm
Bredd (D)	180 mm	180 mm
Höjd (C)	160 mm	160 mm
<b>Mer info</b>		
Vikt	1,6 kg	1,6 kg
Belastningsvikt	150 kg	200 kg
Färg	Vit/blå	Vit/blå



Kundservice: 08-761 70 90  
 Fax 08-761 81 08  
 sweden@invacare.com  
 www.invacare.se

Invacare AB  
 Box 66 - 163 91 Spånga  
 Sweden

Trusted Solutions,  
 Passionate People







### Aquatec **Orca**, **Orca XL**

Aquatec **Orca** badkarslyft är ett säkert sätt att både komma ner i badkaret för ett skönt bad, och sedan lika säkert komma ur. Med en knapptryckning kan du höja eller sänka lyften i eller ur badläge.

Aquatec **Orca** är dessutom väldigt enkel att lyfta i eller ur badkaret. För att passa olika badbehov finns Aquatec **Orca** i två olika versioner. Batteri och manöverdosa är integrerade i den vattentäta handkontrollen och det uppladdningsbara lithium batteriet ger skydd mot urladdning och har minneseffekt.



Aquatec **Orca**

- Ergonomisk flytande handkontroll med uppladdningsbara batterier
- Høgt ryggstød som kan ställas in och fällas ihop med en hand
- Enkel att ta ur och montera i badkaret via sugproppar
- Ett stort utbud av olika tillbehör för att passa olika behov



Aquatec **Orca** med fällbart ryggstöd. Klarar upp till 135 kg.  
Art nr:  
Blå klädsel **1573875**  
Vit klädsel **1573864**



Aquatec **Orca XL** Ett kraftpaket för tunga brukare, lyften klarar upp till 170 kg.  
Art nr **1573685**

## Egenskaper och Tillbehör



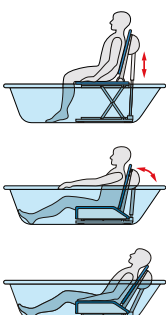
Kan även användas utan överdrag.



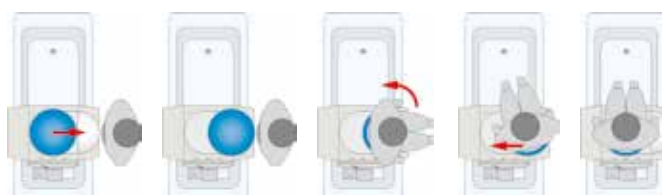
Kan enkelt delas i två delar.



Enkel att rengöra.



Lyften i drift.



Aquatec **Trans**

## Tillbehör Aquatec Orca



### Ryggstöd vinkelställbart

Med individuella justerbara sidovingar på ryggen.

**1471623** Vit  
**1471630** Blå



### Huvudstöd höjdställbart

**15461** Vit  
**15462** Blå



### Enkel förflyttning

Sidovingarna på **Orca** sitter nära ihop med sittdelen. Det gör att man inte klämmer sig mot badkaret när man sänker eller höjer lyften. Dessutom är sidovingen till stor hjälp när man ska förflytta sig från t ex en rullstol över till badkaret.

**1471636** Sidovingar (par) med vitt överdrag (**Orca**)  
**1471606** Sidovingar (par) utan överdrag (**Orca**)



### Säkerhetsbälten

**1471209** Bröstmålte, vit **Orca / Orca XL**  
**1471210** Höftbälte, vit **Orca / Orca F / Orca XL**



### Bröst- och höftbälte

Har ett mycket behagligt material som består av flera lager tyg.

**1528702** för **Orca**



### Bendelare

Hjälper till att stabilisera användaren.

**1525932** 7 cm blå  
**1525933** 12 cm blå



### Höjdadapter

Höjer sitthöjden med 2,4 eller 6 cm. För batteridriven badkarslyft.

**15170** Höjdadapter 2 cm x 4 st med ombyggnadskit  
**1469** Höjdadapter 2 cm x 4 st utan ombyggnadskit



### Glidhjälp

För ojämnheter på badkarskanten.

**15309** Grå, glidhjälp för batteridriven badkarslyftar.



### Transportväska med hjul

**14586AQT** B l å , transportväska



### Flytande kontrollenhet

Den vattentäta och ergonomisk kontrollenhet med effektiva och pålitliga batterier som är gjord efter senaste teknologin. För att öka säkerheten så är kontrollenheten utformad så att den inte påbörjar nedsänkningen om batteriet håller på att ta slut.



### Enkel att rengöra

**Aquatec Orca** har en rund design, med få detaljer och är enkel att rengöra.



### Lätt att lyfta ur

Badkarslyften delas enkelt i två delar. Ryggdel och sittdel går lätt att plocka bort. Finns det flera i familjen som vill bada, men som inte föredrar att använda någon lyft, så är **Aquatec Orca** en perfekt badkarslösning.

## Tillbehör Aquatec Orca



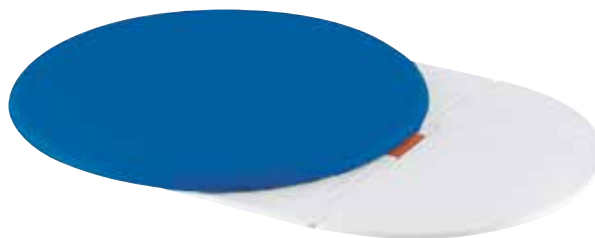
### Kontrollenhet laddas enkelt

Med ett enkelt handgrepp tar man loss kontrollenheten från badkarslyften. Laddningstiden för enheten är ca 2 timmar.



### Hygienisk klädsel

Den avtagbara klädseln kan maskintvättas i 60°. Klädseln finns i blått och i vitt.

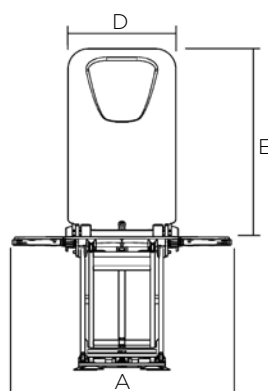
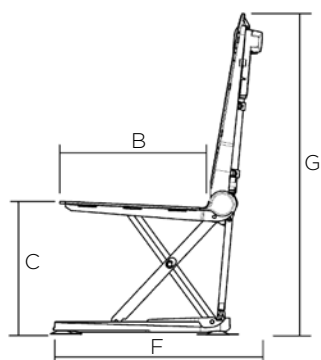


### Glid- och vridplatta

Gör det enklare att positionera sig rätt för ett bad.  
**4.03.002 Trans**

## Tekniska data

Artikelnummer	Aquatec Orca	Aquatec Orca XL
Badkarslyft med vitt överdrag	<b>1573864</b>	<b>1573685</b>
Badkarslyft med blått överdrag	<b>1573875</b>	
<b>Mått</b>		
Sittbredd utan sidovingar	375 mm	375 mm
Sittbredd med sidovingar	715 mm (A)	715 mm (A)
Sittdjup	490 mm (B)	490 mm (B)
Sitthöjd max	420 mm (C)	420 mm (C)
Sitthöjd min	60 mm	60 mm
Ryggstödsbredd	360 mm (D)	360 mm (D)
Ryggstöds höjd	665 mm (E)	665 mm (E)
Totaldjup (uppfällt ryggstöd)	650 mm (F)	650 mm (F)
Totaldjup (ryggstöd nedfällt)	920 mm	920 mm
Totalhöjd med ryggstöd	1075 mm (G)	1075 mm (G)
Bas	580 x 285 mm	580 x 285 mm
Överdragets tjocklek	3 mm	3 mm
<b>Övrig info</b>		
Totalvikt utan handkontroll	12.1 kg	12.1 kg
Vikt, sits	7.5 kg	7.5 kg
Vikt, ryggstöd	4.6 kg	4.6 kg
Vikt, handkontroll	0.4 kg	0.4 kg
Max brukarvikt	140 kg	170 kg
Ryggstöd kan fällas upp till	40°	40°
Färg	Vit	Vit



Invacare AB  
Box 66  
163 91 Spånga  
Sverige  
Tel: +46 8 761 70 90  
Fax: +46 8 761 81 08  
sweden@invacare.com  
www.invacare.se

© 2016 Invacare International Sàrl  
Alla rättigheter är reserverade för Invacare.

All information i denna broschyr stämmer vid tryckningstillfället. Invacare förbehåller sig rätten att ändra produktinformation utan föregående meddelande.

Bath lift - SE - 02/2016



Yes, you can.®



# Colibri

Njut av friheten



Den färgglada vägen till oberoende

Designad för att enkelt tas isär utan verktyg



Yes, you can.

# En liten scooter med stor personlighet

Invacare Colibri är en snygg, enkel och färgglad microscooter, designad för dem som uppskattar en oberoende livsstil. Tack vare det unika Invacare LiteLock™-systemet kan denna scooter enkelt tas isär utan användning av verktyg och den får plats i de flesta bagageutrymmen. Med sina små yttermått är Invacare Colibri lättmanövrerad i små och trånga utrymmen, det är därför Colibri enkelt kan ta dig dit du önskar. Dessutom kan du växla mellan flera trendiga färgpaneler för att matcha din stil, allt efter humör. Var redo att åka bekvämt och säkert med din nya snygga följeslagare.



Smidig demontering



Möjlighet till större hjul och batteri



Ökad komfort



Färgpaneler

► Det behövs inte ens en minut för att montera isär Colibri inför transport. Inga lösa kablar eller krångliga kontakter som är i vägen.

► Olika batterikapacitet och hjulstorlek finns som val beroende på användningsområde. Välj hur du vill ladda ditt batteripaket: antingen på scootern eller om du vill ta in det och ladda det fristående.

► Den bekvämt stoppade sitsen ger komfort under åkten. För ytterligare ökad komfort kan en fjädringsmodul läggas till.

► Färgpanelerna kan enkelt tas bort och klickas fast igen utan några verktyg. Att klicka fast panelerna gör du snabbt och lätt, de passar perfekt ihop och förblir fastsatta så länge du vill - tills du känner för en förändring.

## Tekniska data

Ytterligare information om denna produkt och dess tillbehör, så som t.ex. manualer finns på vår hemsida, [www.invacare.se](http://www.invacare.se)

Sittbredd ▼ 465 mm	Sittdjup ▼ 400 mm	Sitthöjd ▼ 370 - 420 mm	Ryggstödshöjd ▼ 385 mm	Hjulbas ▼ 505 mm
Max hindertagning ▼ 45 mm	Max säker lutning ▼ 6° / 10.5%	Motoreffekt ▼ 200 W	Körsträcka ▼ Up to 16 km	Hastighet ▼ 8 km/h
Totallängd ▼ 1010 mm	Vikt ▼ 3 w: 42 kg (12 Ah) 46 kg (18 Ah) 4 w: 44 kg (12 Ah) 49 kg (18 Ah)	Max brukarvikt ▼ 136 kg	Batterikapacitet ▼ 2 x 12 Ah 2 x 18 Ah	Vändutrymme ▼ 3 w: 1940 mm 4 w: 2200 mm

### Färger



**Kundservice: 08-761 70 90**  
 Fax 08-761 81 08  
[sweden@invacare.com](mailto:sweden@invacare.com)  
[www.invacare.se](http://www.invacare.se)

Invacare AB  
 Box 66 - 163 91 Spånga  
 Sweden





# Leo<sup>®</sup>

Säkerheten är nyckelordet



Yes, you can.

## Njut av omgivningen med din kompakta scooter, lugnt och säkert

Invacare Leo är en scooter designad för dem som värdesätter oberoende och ökade möjligheter till utomhusliv. Säkerheten är nyckelordet för Leo och trots scooterns stilrena och sportiga design har säkerheten inte påverkats. Leo erbjuder användaren frihet och oberoende och att kunna få njuta av dagliga utomhusvistelser eller nöjestripes. Med hög standard på design och säkerhet, erbjuder Leo tveklöst en ny standard på marknaden.



### För en säker och kraftfull körning

- Invacare Leo erbjuder en lugn åktur med en scooter som är enkel att kontrollera och manövrera. För en säkrare åktur har den intelligenta belysningen blinkers som stängs av automatiskt samt bromsljus bak. Belysningen är designad så att om en glödlampa går sönder, så lyser fortfarande de andra obehindrat. Som tillägg till den synliga batteriindikeringen, blir användaren även påmind av en ljudsignal (beep) då batterierna behöver laddas.

### Kompakt och lättillgänglig

- Leo är en kompakt miniscooter som man lätt kan ta isär vid transport. Tack vare att scootern är så lättmanövrerad, är det inga problem att köra i trånga utrymmen, i affärer, på museum eller i shoppingcenter. Tillgängligheten till batterier och elektronik vid underhåll eller service är mycket enkel på Leo då endast en del behöver flyttas. Detta enkla system underlättar även då man vill ta ur batterierna.

### Pålitlig

- Du kan alltid lita på att Leo tar dig dit du önskar. Allt från en tripp till affären till en tur i parken. Leo är pålitlig och rejäl tack vare elektroniken och motorns höga kvalitet. Dessa vitala komponenter är väl skyddade mot korrosionsangrepp och vatten. Frikopplingspaken regleras i 2 steg, detta för att motverka att stolen ofrivilligt skall hamna i ett frikopplat läge.





## Egenskaper och Tillbehör




Justering av styret

Användaren kan enkelt justera styret utifrån sitt behov.



Bromsljus

Bromsljus bak, uppmärksammar omgivningen på att scootern saktar in.



Komfortabel sits

Svängbar sits samt glidskenor, underlättar för att nå ett optimalt sittande.



2-steps  
frikopplingsspak

Denna egenskap förhindrar att scootern blir ofrivilligt frikopplad.



Inbyggda stänksydd

Skyddar elektronik och drivenhet från smuts och väta.



Isärtagbar i fem delar

Inga verktyg behövs för att ta isär Invacare Leo.



Kryck & käpphållare

Håller kryckan eller käppen stabilt under körning.



Låsbar låda

Låsbar låda för montering fram, där personliga ägodelar kan förvaras.



Bälte

Underlättar för att sitta bra positionerad i sitsen.



Backspegel

Kan monteras på höger alternativt vänster sida.



Förvaringsöverdrag

Håller scootern ren och torr.




Alternativ laddning

Man kan enkelt ta ur batterierna och ladda dem "off board" om så önska.



Fjädringsmodul

Skänker extra komfort under åkten.



















Vindruta

Skyddar mot vind.

## Tekniska data

Ytterligare information om denna produkt och dess tillbehör, så som t.ex. manualer finns på vår hemsida, [www.invacare.se](http://www.invacare.se)

			
Sittbredd ▼	Sittdjup ▼	Sitthöjd ▼	Ryggstödshöjd ▼
3-hjulig	410 mm	460 - 560 mm	475 mm
4-hjulig	410 mm	460 - 560 mm	475 mm
			
Hjulbas ▼	Totallängd ▼	Vikt ▼	Max brukarvikt ▼
3-hjulig	1200 mm	54 kg (exkl. batterier) 78 kg (inkl. batterier)	136 kg
4-hjulig	1220 mm	59 kg (exkl. batterier) 83 kg (inkl. batterier)	136 kg
			
Batterikapacitet ▼	Vändutrymme ▼	Max hindertagning ▼	Markfrigång ▼
3-hjulig	2320 mm	60 mm	70 mm
4-hjulig	2620 mm	60 mm	70 mm
			
Max säker lutning ▼	Motoreffekt ▼	Körsträcka ▼	Hastighet ▼
3-hjulig	240 W	36 km	8 km/h
4-hjulig	240 W	38 km	8 km/h

Färg kåpor



Silvergrå



Onyxblå



Röd

Klädsel



Svart vinyl

1. Sitsen maximalt skjuten bakåt.

**Kundservice: 08-761 70 90**  
 Fax 08-761 81 08  
[sweden@invacare.com](mailto:sweden@invacare.com)  
[www.invacare.se](http://www.invacare.se)

Invacare AB  
 Box 66 - 163 91 Spånga  
 Sweden



**Yes, you can.**



© 2021 Invacare International Sarl Alla rättigheter är reserverade för Invacare. Invacare reserverar sig för eventuella ändringar gjorda efter tryck. All information är korrekt vid tiden för tryckning. Leo - SE - 10/2021



<< Tillbaka

# Orion<sup>®</sup> Metro



En perfekt blandning av komfort,  
säkerhet och tillförlitlighet



Oavsett om du tycker om att träffa dina vänner över en bit mat eller om du bara tar en kort tur till affären är **Orion Metro** det perfekta valet för att ta dig dit.

Den nya, ergonomiskt utformade **Orion Metro** har designats med fokus på aspekter som är viktiga för både nya och mer erfarna användare av scooter. Resultatet är en scooter utrustad med ett stort antal funktioner för att säkerställa upplevelsen av en säker, enkel och trevlig resa.

**Orion Metro** är den perfekta blandningen av komfort, säkerhet och pålitlighet!



### Pålitlig och driftsäker

Fjädringssystemet på **Orion METRO** har utformats för att ge dig en komfortabel åktur oavsett underlag, så att du kan slappna av och njuta av en pålitlig färd med skön komfort. Motorn är kraftfull och i kombination med de pneumatiska 11"-däcken, tar den dig smidigt och säkert över olika hinder eller ojämna underlag.

### Säkerhet som standard

Förutom det unika belysningsystemet, är **Orion METRO** utrustad med hastighetsreducering som automatiskt minskar hastigheten i svängar vilket ger ökad säkerhet. Dessutom förhindrar en två-stegs frikopplingsspak scootern från att rulla fritt om den ofrivilligt frikopplas. Dessa egenskaper, i kombination med omfattande tester av det oberoende TÜV laboratoriet ser till att säkerheten kommer som standard med Invacare **Orion METRO**.

### Enkelheten

Det är enkelt att ta bort batterikåpan, vilket ger en snabb åtkomst till batterier, elektronik, motor och kablage vid en eventuell service.

Drivenheten och elektroniken är skyddade mot vattenstänk vilket garanterar en god funktion av scootern, då de skyddas mot smuts och väta och på så sätt förhindras att onödiga tekniska fel behöver uppstå.



## Egenskaper och Tillbehör



**Trehjulig Orion METRO**



**Fyrhjulig Orion METRO**



### Styrstångens vinkel

Kan justeras steglöst för att passa individuella behov.



### Ergonomisk utformade handtag

Motverkar uttröttning av armar och händer under längre åkturen.



### Handbroms

Försäkrar omedelbar inbromsning om det krävs.



### Bromsljus

Bromsljuset aktiveras då gasreglaget släpps och varnar bakomvarande att scootern saktar in.



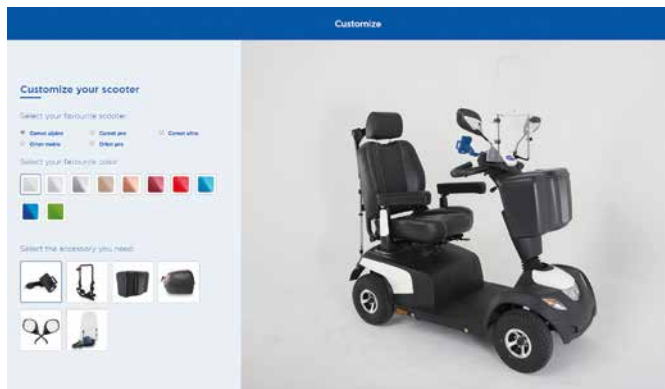
### 2-stegs frikopplingspak

Denna säkerhetsåtgärd förhindrar att scootern ofrivilligt frikopplas.



### Automatisk hastighetsreducering

Hastigheten reduceras automatiskt då man svänger.



### Skräddarsy din scooter med kåpor och tillbehör

Välj mellan 10 olika färger på kåpan och över 25 olika tillbehör för att skräddarsy din scooter till din individuella stil. Vill du veta mer, besök [www.invacarescooter.com](http://www.invacarescooter.com)

## Tekniska data

Ytterligare information om denna produkt och dess tillbehör, så som t.ex. manualer finns på vår hemsida, [www.invacare.se](http://www.invacare.se)


	Sittbredd	Sittdjup	Sitthöjd	Ryggstödshöjd	Hjulbas	Totallängd	Vikt
<b>3-hjulig</b>	510 mm	Comfort och Deluxe: 470 mm Premium: 460 mm	Min. 440 mm Max. 510 mm	Comfort: 500 mm Deluxe: 490 mm Premium: 630 mm	660 mm	1240 mm	103 kg
<b>4-hjulig</b>	510 mm	Comfort och Deluxe: 470 mm Premium: 460 mm	Min. 440 mm Max. 510 mm	Comfort: 500 mm Deluxe: 490 mm Premium: 630 mm	660 mm	1270 mm	110 kg

	Tyngsta del	Max brukarvikt	Batterikapacitet	Vändutrymme	Max hindertagning	Markfrigång	Max säker lutning
<b>3-hjulig</b>	52 kg	136 kg	2 x 12 V/50 Ah (C20) AGM	2250 mm	80 mm	78 mm	10°
<b>4-hjulig</b>	57 kg	136 kg	2 x 12 V/50 Ah (C20) AGM	2600 mm	80 mm	78 mm	10°

	Körsträcka	Hastighet	Motoreffekt
<b>3-hjulig</b>	54 km	10 km/h	10 km/h: 240 W / 600 W <sup>1</sup>
<b>4-hjulig</b>	54 km	6 / 10 km/h	6 km/h: 240 W / 500 W <sup>1</sup> 10 km/h: 240 W / 600 W <sup>1</sup>

1. Maxeffekt

## Färger



## Klädsel

Svart

Kundservice: 08-761 70 90 | Invacare AB  
 Fax 08-761 81 08 | Box 66 - 163 91 Spånga  
[sweden@invacare.com](mailto:sweden@invacare.com) | Sweden  
[www.invacare.se](http://www.invacare.se)



# Orion<sup>®</sup> Pro



Komfort, säkerhet och tillförlitlighet  
med ökad prestanda

Den nya ergonomiskt utformade **Orion PRO** är en kraftfull uppgradering av vår standardmodell **Orion Metro**, och är idealisk för längre turer in till stan eller en härlig eftermiddag i parken med barnbarnen.

Med förbättrad batteriprestanda, överlägsen fjädring och stora 12"-hjul, är nya **Orion PRO** idealisk för användare som behöver den där extra prestandan.

**Orion PRO** förenar denna extra prestanda med redan befintliga funktioner som komfort, säkerhet och tillförlitlighet, vilket gör den till ett idealiskt val för användare som kräver mer.



### Avancerad fjädring, mjukare färd

Det avancerade fjäderupphängnings-systemet på **Orion PRO** har utformats för att ge bättre prestanda och ger en mjukare färd på en mängd olika underlag och terrängar. Dessutom har **Orion PRO** en kraftfull motor och 12" pneumatiska däck som ser till att du kommer dit du ska med komfort och stil, oavsett om du är i stan eller på landet.

### Prestanda med säkerhet och trygghet


**Orion PRO** har genomgått oberoende tester vid för att se till att användarna kan vara säkra på att de kör en scooter som följer de senaste europeiska standarderna inom medicinteknik.

Dessutom minskar hastighetsreduceringen automatiskt hastigheten i svängar, vilket ger ökad säkerhet. En två-stegs frikopplingsspak hindrar scootern från att rulla fritt om den ofrivilligt frikopplas.

### Enkelheten

Det är enkelt att ta bort batterikåpan, vilket ger en snabb åtkomst till batterier, elektronik, motor och kablage vid en eventuell service.

Drivnheten och elektroniken är skyddade mot vattenstänk vilket garanterar en god funktion av scootern, då de skyddas mot smuts och väta och på så sätt förhindras att onödiga tekniska fel behöver uppstå.





## Egenskaper och Tillbehör



**Trehjulig Orion PRO**



**Fyrhjulig Orion PRO**




### Styrstångens vinkel

Kan justeras steglöst för att passa individuella behov.



### Ergonomiskt utformade handtag

Motverkar uttröttnings i armar och händer under längre åkturen.



### Handbroms

Försäkras omedelbar inbromsning om det krävs.



### Bromsljus

Bromsljuset aktiveras då gasreglaget släpps och varnar bakomvarande att scootern saktar in.



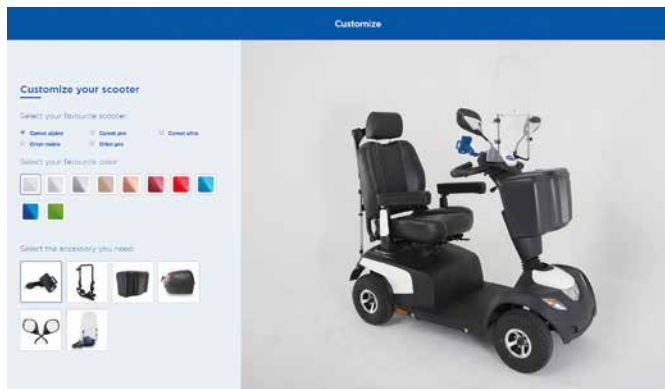
### 2-steps frikopplingspak

Denna säkerhetsåtgärd förhindrar att scootern ofrivilligt frikopplas.



### Automatisk hastighetsreducering

Hastigheten reduceras automatiskt då man svänger.



### Skräddarsy din scooter med kåpor och tillbehör

Välj mellan 10 olika färger på kåpan och över 25 olika tillbehör för att skräddarsy din scooter till din individuella stil. Vill du veta mer, besök [www.invacarescooter.com](http://www.invacarescooter.com)

## Tekniska data

Ytterligare information om denna produkt och dess tillbehör, så som t.ex. manualer finns på vår hemsida, [www.invacare.se](http://www.invacare.se)


	Sittbredd	Sittdjup	Sitthöjd	Ryggstödshöjd	Hjulbas	Totallängd	Vikt
<b>3-hjulig</b>	510 mm	Comfort och Deluxe: 470 mm Premium: 460 mm	Min. 440 mm Max. 465 mm	Comfort: 500 mm Deluxe: 490 mm Premium: 630 mm	690 mm	1300 mm	126 kg
<b>4-hjulig</b>	510 mm	Comfort och Deluxe: 470 mm Premium: 460 mm	Min. 440 mm Max. 515 mm	Comfort: 500 mm Deluxe: 490 mm Premium: 630 mm	650 mm	1320 mm	136 kg

	Tyngsta del	Max brukarvikt	Batterikapacitet	Vändutrymme	Max hindertagning	Markfrigång	Max säker lutning
<b>3-hjulig</b>	ca 62 kg	150 kg	2 x 12 V/75 Ah (C20) AGM	2500 mm	100 mm	100 mm	10 °
<b>4-hjulig</b>	ca 62 kg	160 kg	2 x 12 V/75 Ah (C20) AGM	2750 mm	100 mm	100 mm	10 °

	Körsträcka	Hastighet	Motoreffekt
<b>3-hjulig</b>	52 km	10 / 15 km/h	10 km/h: 240 W / 600 W <sup>1</sup> 15 km/h: 550 W / 1600 W <sup>1</sup>
<b>4-hjulig</b>	52 km	10 / 15 km/h	10 km/h: 240 W / 600 W <sup>1</sup> 15 km/h: 550 W / 1600 W <sup>1</sup>

1. Maxeffekt

## Färger



## Klädsel



Kundservice: 08-761 70 90 | Invacare AB  
 Fax 08-761 81 08 | Box 66 - 163 91 Spånga  
 sweden@invacare.com | Sweden  
 www.invacare.se





<< Tillbaka

# Comet<sup>®</sup> Alpine+

CARRER  
DE  
MARGARIT



Utmana naturen med kraft,  
kontroll och stabilitet



**Comet Alpine+** är fullspäckad med funktioner som ger möjlighet till en säker och njutbar åktur.

Pålitligheten är det som kännetecknar denna säkra scooter. Oavsett om du är i ett köpcentrum eller utmanar scooters utomhusprestanda, kan du lita på att **Comet Alpine+** tar dig dit du vill, snabbt, bekvämt och säkert.

**Comet Alpine+** täcker många behov tack vare en robust konstruktion, i kombination med ergonomi och design.

### Högkvalitativ prestanda och kontroll

Tack vare sina förbättrade köregenskaper och 2 x 75 Ah batterier, låter **Comet Alpine+** dig njuta av längre och mer utmanande resor utanför stadens gränser. De stora 13"-hjulen, i kombination med det överlägsna fjädringssystemet, tillåter säker hindertagning av t ex trottoarkanter på ett smidigt och bekvämt sätt. Dessutom kommer den automatiska hastighetsreducering att sakta ner farten när du svänger för extra stabilitet och säkerhet.

### TÜV tested

**Comet Alpine+** är utrustad med en elektronisk hastighetsänkning som automatiskt minskar hastigheten i svängar vilket ger ökad säkerhet. Dessutom förhindrar en två-steps frikopplingspak scootern från att rulla fritt om den ofrivilligt frikopplas. Dessa egenskaper, i kombination med omfattande tester i oberoende TÜV laboratorium ser till att säkerheten kommer som standard med *Invacare Comet Alpine+*.

### Kompakt och modern design

**Comet Alpine+** är utformad med både komfort och precision i åtanke och erbjuder exceptionell manövrerbarhet och kontroll, även i trånga utrymmen. Dessutom säkerställer det ergonomiskt utformade styrhandtaget en optimal körställning, vilket möjliggör en trevligare och mer avkopplande resa.



## Egenskaper och Tillbehör



### Stötdämpare

Stötdämpare på alla fyra hjulen ger en bekväm åktur även i ojämn terräng.



### Kursstabil

**Comet Alpine+** har en ny förbättrad framvagnsupphängning som bygger på principer från bilindustrin, och ger ökad kursstabilitet och komfort.



### Styrstångens vinkel

Kan justeras steglöst för att passa individuella behov.



### Ergonomiskt utformade handtag

Motverkar uttröttnings i armar och händer under längre åkturer.



### Intuitiv LCD display

Tydlig layout ger full överblick och kontroll.



### Bromsljus

Bromsljuset aktiveras då gasreglaget släpps och varnar bakomvarande att scootern saktar in.



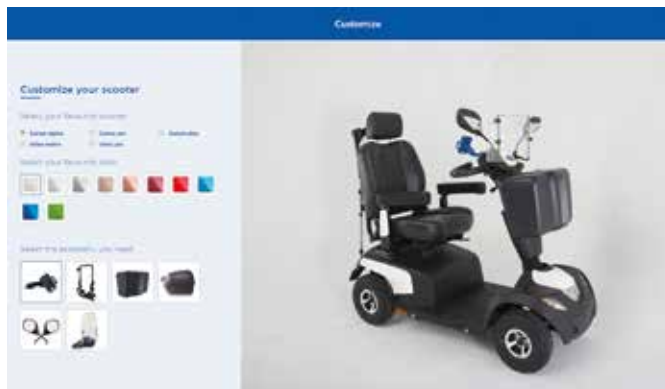
### 2-steps frikopplingspak

Denna säkerhetsåtgärd förhindrar att scootern ofrivilligt frikopplas.



### Automatisk hastighetsreducering

Hastigheten reduceras automatiskt då man svänger.





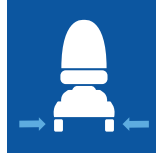











### Skräddarsy din scooter med kåpor och tillbehör




Välj mellan 10 olika färger på kåpan och över 25 olika tillbehör för att skräddarsy din scooter till din individuella stil. Vill du veta mer, besök [www.invacarescooter.com](http://www.invacarescooter.com)

## Tekniska data

Ytterligare information om denna produkt och dess tillbehör, så som t.ex. manualer finns på vår hemsida, [www.invacare.se](http://www.invacare.se)

	Sittbredd	Sittdjup	Sitthöjd	Ryggstödshöjd	Hjulbas	Totallängd	Vikt
<b>Comet Alpine+</b>	 510 mm	 Comfort och Deluxe: 470 mm Premium: 460 mm	 Min. 440 mm Max. 510 mm	 Comfort: 500 mm Deluxe: 490 mm Premium: 630 mm	 665 mm - 685 mm	 1450 mm	 143 kg

	Tyngsta del	Max brukarvikt	Batterikapacitet	Vändutrymme	Max hindertagning	Markfrigång	Max säker lutning
<b>Comet Alpine+</b>	 ca 63 kg	 160 kg	 2 x 12 V/75 Ah (C20) AGM	 2750 mm	 100 mm	 100 mm	 10°


	Körsträcka	Hastighet	Motoreffekt
<b>Comet Alpine+</b>	 58 km	 10 km/h	 650W / 1800W <sup>1</sup>

1. Maxeffekt

## Färger



## Klädsel



Kundservice: 08-761 70 90 | Invacare AB  
Fax 08-761 81 08 | Box 66 - 163 91 Spånga  
sweden@invacare.com | Sweden  
www.invacare.se



# Comet<sup>®</sup> Ultra



Välproportionerad, bekväm  
och stödjande

**Comet Ultra** är perfekt för dem med större kroppsformer och erbjuder en säker, stödjande och kraftfull körupplevelse utan att ge avkall på stil och funktionalitet.

**Comet Ultra** tar dig till din destination snabbt och effektivt, med komfort och kontroll, då den är utrustad med samma säkerhetsfunktioner och köregenskaper som resten av Comet-familjen.

## Egenskaper och Tillbehör



### Fjädringssystem

Har länge använts av professionella mountainbike-åkare och möjliggör enkel individuell justering av användaren.



### Förstärkt sitsstolpe

Garanterar stabilitet och säkerhet vid sittande.

### Förstärkt höjd- och breddjusterbart armstöd

Klarar extra påfrestningar och kan enkelt användas som stöd vid i- och urstigning.

## Hållbar design och styrka

Även för användare med en vikt på upp till 220 kg, är säkerheten aldrig ett problem med **Comet Ultra**.

Alla nödvändiga åtgärder för att garantera stabilitet och säkerhet har beaktats under designprocessen.









### En känsla av bekvämlighet








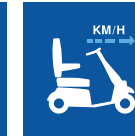
Den extrastora konturerade sitsen har utvecklats i samarbete med terapeuter för att säkerställa optimal sittkomfort. Sitsen och de höjd- och breddjusterbara armstöden har förstärkts för att möjliggöra för ytterligare påfrestningar och kan enkelt användas som stöd när du stiger i och ur scootern.

Sittkomforten kan ökas med hjälp av det pneumatiskt justerbara svankstödet.

## Tekniska data

Ytterligare information om denna produkt och dess tillbehör, så som t.ex. manualer finns på vår hemsida, [www.invacare.se](http://www.invacare.se)

	Sittbredd	Sittdjup	Sitthöjd	Ryggstödshöjd	Hjulbas	Totallängd	Vikt	Tyngsta del
<b>Comet Ultra</b>	 660 mm	 535 mm	 Min. 440 mm Max. 510 mm	 515 mm	 665 - 685 mm	 1450 mm	 148 kg	 ca 63 kg

	Max brukarvikt	Batterikapacitet	Vändutrymme	Max hindertagning	Markfrigång	Max säker lutning	Körsträcka	Hastighet
<b>Comet Ultra</b>	 220 kg	 2 x 12 V/75 Ah (C20) AGM	 2750 mm	 100 mm	 100 mm	 1°	 58 km	 10 km/h

	Motoreffekt
<b>Comet Ultra</b>	 10km/h: 650 W / 1800 W <sup>1</sup>

1. Max effekt

## Färger

Vit	Alium Blå	Grön	Beige	Koppar	Svart
Röd	Krom	Silver	Blå	Granatröd	

## Klädsel

Kundservice: 08-761 70 90  
Fax 08-761 81 08  
sweden@invacare.com  
www.invacare.se

Invacare AB  
Box 66 - 163 91 Spånga  
Sweden





# Heel Pro Evolution



Komfort och tryckavlastning

Invacare **Heel Pro Evolution (HPE)** är en hälavlastare som erbjuder fulländad komfort och effektiv tryckavlastning i hälmrådet för patienter med hög risk att utveckla trycksår. För patienter med tryckskador på hälarna kan **HPE** vara ett effektivt komplement till behandlingen, eftersom den unika designen ger optimal tryckavlastning av hälarna, som rekommenderas i NICE 2014 Europeiska riktlinjer (EPUAP 2014).

### Reducering av tryck och skjuvning på hälarna

Det är mycket viktigt i den kliniska planeringen och praxis att hålla fokus på minskning av trycket och skjuvkrakter på patientens hälar. Den bakre prominenta delen av hälen är orsaken till ökat tryck, även när man tillämpar ett tryckavlastande stöd (EPUAP 2014). Minskning av frekvensen trycksår som involverar det sårbara hälmrådet är i många fall en klinisk utmaning. Detta beror på att det är svårt att flytta hälarna och hälmrådet är i stort sett fritt från underhudsfett.

### Baserad på Vicair® teknologi!

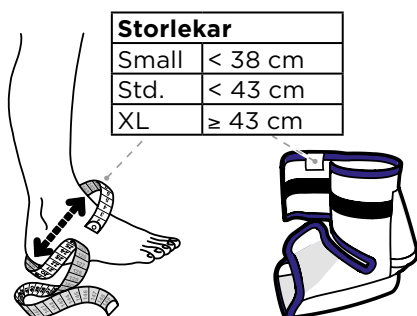
Invacare **HPE** är utvecklad av Vicair, känd för deras unikt designade tryckavlastningsdynor som innehåller den unika Vicair® luftcellen. **HPE** erbjuder optimal omfördelning av tryck och optimal positionering. **HPE** består av ett extremt tålig lågfrikionsmaterial och ett mjuk material på insidan. 4 luftceller, inslutna i **HPE**, som bildar en bekväm stövel runt foten och ger därför en optimal hälavlastning.

### Perfekt form och tryckfördelning

**HPE** är enkelt och bekvämt, och kan användas av patienten i vilken position som helst. **HPE** används i liggande och / eller sittande ställning i sängen, avlastar hälarna optimalt. **HPE** kan användas förebyggande och som ett effektivt komplement till behandling av befintliga trycksår på hälen. Luftcellerna i **HPE**, ger optimal komfort och en stadig positionering av foten, detta för att omfördela trycket i hälmrådet.

Med fokus på att minska risken för tryckskada som ett resultat av skjuvning, är **HPE** försedd med ett glatt yttre material som minimerar friktionen mellan patienten och underlaget **HPE** minskar också smärta över längre tid och kan bidra till att förhindra droppfot.





### Egenskaper



**HPE** finns i tre storlekar för att tillgodose de flesta fot- och fotledsdimensioner. Brukare med vristdimension mer än 43 cm rekommenderas att använda storleken XL.

**HPE** är försedd med ett kardborrlås som kan anpassas individuellt för att uppnå optimal placering. **HPE** kan tvättas i maskin upp till 60 grader utan att luftcellerna avlägsnas, lufttorka alternativt i torkskåp.

### Tekniska data

			
0,1 kg Storlek och artikelnummer S 060004 ST 060001 XL 060003	60°	Small, Standard och XL	Garanti 1 år
<b>Heel Pro Evolution</b>			Högfrikionsmaterial på undersidan ger extra säkerhet vid gång utan att behöva ta av hälavlastaren



Kundservice: 08-761 70 90  
Fax 08-761 81 08  
sweden@invacare.com  
www.invacare.se

Invacare AB  
Box 66 - 163 91 Spånga  
Sweden



Yes, you can.®





<< Tillbaka

# SB<sup>®</sup> 755



När bekvämlighet är viktigt



Kombinationen bekvämlighet för brukaren med lätthanterlighet, logistik och säkerhet gör *Invacare SB 755* idealisk för hem- och sjukhemsmiljöer. **SB 755** erbjuder maximal ligg- och sittkomfort genom att minimera friktionen då sängbotten tillsammans med ryggtillbakaföringen kan ställas in efter brukarens individuella behov. Genom den unika sängbottenuppbyggnaden kan **SB 755** även snabbt anpassas för extra långa brukare. Detta, tillsammans med ett stort urval av tillbehör ger många fördelar för både brukare och olika personalgrupper. **SB 755** uppfyller kraven i den nya sängstandarden IEC 60601-2-52 genom opartiska tester av TÜV.



### Lätt att hantera

Nu kan vi även erbjuda en maskintvättbar **SB 755 WIP** vilket gör sängen ännu lättare att sköta. Montering och demontering görs enkelt utan verktyg på samtliga modeller av **SB 755**. Om modell **SB 755 D** väljs är sängen delbar och kan transporteras i delar på sänglyften, vilket förenklar transport och lagring. **SB 755 D** kan rullas direkt från bil och in till brukaren, och ingen del av sängen väger mer än 25 kg.



### Säkerhet är nyckeln

Som alltid har Invacare säkerhet som nyckelord. Alla **SB 755**-modeller samt alla olika grindar uppfyller, och är opartiskt testade efter alla krav i sängstandarden IEC 60601-2-52. De integrerade sänggrindarna klarar alla en madrasshöjd på upp till 18 cm. Om ännu högre madrass, eller kombination av madrasser, används kan grindförhöjning + 15 cm användas, som klarar en total madrasshöjd på 33 cm.

### Brukarens välbefinnande är vår ledstjärna

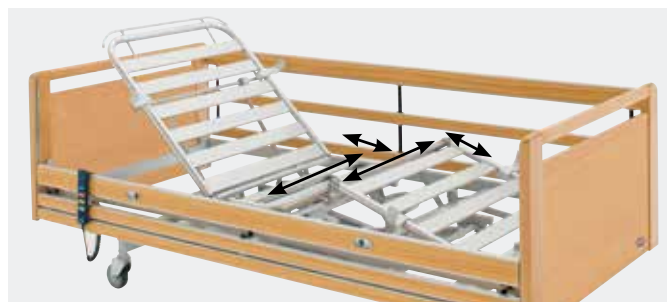
**SB 755** har ett flertal funktioner för att säkra optimal sitt- och liggkomfort och kan levereras med aluminium eller trälattor i sängbotten. **SB 755** har en vidareutvecklad ryggtillbakaföring, som reducerar friktion och därmed risken för trycksår, optimerade längder på respektive del av sängbotten samt en bendel som går att sänka under och höja högt över horisontalplan, helt individuellt. Invacare strävar efter att uppfylla alla brukares behov och sängbotten är därför integrerat förlängningsbar upp till 10 cm i både huvud- och bendel för att möta långa brukares behov.

### Egenskaper och Tillbehör



#### Ryggtillbakaföring

Ökad komfort för brukaren med mindre sjukkrafter och friktion.



#### Optimerade längder

Ökad komfort för alla brukare med optimerade längder på sängbottens alla delar.



#### Förlängningsbar sängbotten

Kan förlängas med 10 cm i huvud- och bendel. Sängen förlängs enkelt med 5, 10, 15 eller 20 cm för att passa brukarens behov.

## Egenskaper och Tillbehör



### Enkel att förvara och transportera

Sängens delar, madrass och tillbehör kan lagras direkt på sänglyften genom specialkrokarna, vilket innebär att lagring och transport blir enklare. **SB 755 D** behöver begränsad lagringsyta på detta sätt.



### Sänggavel Olivia

Används tillsammans med trälångsida. Finns i ljus ek och bok.



### Sänggavel Victoria

Borttagbar mittpanel. Finns i bok, ljus ek, körsbär och vitpigmenterad bok.



### Sänggavel Sophie

Finns i bok, ljus ek, körsbär och vitpigmenterad bok. Finns även i sänkt version (90 cm).



### Sänggavel Susanne

Finns i bok, ljus ek, körsbär och vitpigmenterad bok. Finns även i sänkt version (90 cm).



### Sänggavel Anita

Finns i bok, ljus ek och körsbär. Finns även i sänkt version (90 cm).



### Sänggrind Britt V

Trägrind i standardlängd samt även förlängd, +10 samt +20 cm. För madrasshöjd upp till 18 cm. Finns i bok, ljus ek, körsbär och vitpigmenterad bok.



### Sänggrind Line/Line förlängningsbar

Aluminiumgrind i standardlängd samt teleskopiskt förlängningsbar 200-220 cm. För madrasshöjd upp till 18 cm. Finns i bok, ljus ek, körsbär och vitpigmenterad bok.



### Sänggrind Scala 2

Fällbara metallgrindar i tre olika höjder för madrasshöjder på 15, 20 och 29 cm.



### Trälångsida

Passar till sänggavel Victoria, Sophie, Susanne och Anita. Finns i bok, ljus ek, körsbär och vitpigmenterad bok.



### Trälångsida

Passar till Olivia sänggavel. Kan användas tillsammans med metallgrind Scala 2 eller stöd-/vändhandtag. Finns i ljus ek och bok.



### Grindskydd

Polstrat eller i nät som kan sitta kvar då grinden sänks. Grindskydd finns även till förlängda sänggrindar.



### Grindförhöjning +15 cm

Monterbar förhöjningsribba som höjer sänggrinden med 15 cm. För madrasshöjd upp till 33 cm.

## Egenskaper och Tillbehör



### Olika manöverdosor

Standard manöverdosa eller Soft Control som båda har grön knapp för automatiskt sittläge.

### Lyftbåge

Lyftbåge i två versioner, fast läge och svängbar. Handtaget kan anpassas både i höjd- och djupled.

### Stödhandtag svängbart

Det svängbara stödhandtaget kan användas vid vändning i säng eller som extra hjälp vid urstigning från säng.

### Centralbroms

Finns med hjulstorlek 80, 100, 125 och 150 mm.

För samtliga tillbehör och mer fördjupad information, vänligen se broschyren **Sängtillbehör**

## Tekniska data

Ytterligare information om denna produkt och dess tillbehör, så som t.ex. manualer finns på vår hemsida, [www.invacare.se](http://www.invacare.se)

	Utvändig bredd Invändig bredd/rek madrassbredd	Utvändig längd Invändig längd	Sängbotten höjdställning	Sängbotten indelning	Frihöjd under sänglyft	Ryggstödsvinkel	Lårdelsvinkel
<b>SB 755</b>	950 mm & 1000 mm 850 mm & 900 mm	2130 mm	Sängbottenhöjd 250-860 mm beroende på hjulalternativ	800 - 260 - 260 - 680 mm	150 mm	0 - 73°	0 - 28°
<b>SB 755 XL</b>	1150 mm	2080 mm					
<b>1050 mm</b>	1050 mm	Rek madrasslängd: 2000mm					
<b>SB 755 XL</b>	1300 mm						
<b>1200 mm</b>	1200 mm						

	Bendelsvinkel under horisontalplan	Bendelsvinkel över horisontalplan	Vinkel under/ över horisontalplan	Max brukarvikt	Tyngsta separata del	Kan maskintvättas	BARIATRIC SOLUTIONS
<b>SB 755, SB 755 XL</b>	0 - 16°	0 - 18°	under: 25° över: 14°	SWL 235 kg 200 kg	25 kg	200 kg (SB 755D)	Bariatric use

Uppfyller kraven i IEC 60601-2-52

**Viktigt!** Sängen är avsedd för vuxna brukare som är minst 146 cm långa, som väger minst 40 kg och som har ett BMI-värde på minst 17.

## Ramfärg och träslag

Aluminiumgrå	Bok	Ljus ek	Vitpigmenterad bok	Körsbär

Väligen notera att färgerna kan variera något från de som visas till vänster.

Tel: +46 8 761 70 90  
Fax: +46 8 761 81 08  
sweden@invacare.com  
www.invacare.se

Invacare AB  
Box 66  
163 91 Spånga

**INVACARE**  
Yes, you can.®

# NordBed™ Optimo Familjen



ERGOMOVE™ TECHNOLOGY  
FRÄMJAR MOBILISERING OCH SJÄLVSTÄNDIGHET

NordBed Optimo familjen erbjuder de idealiska sängarna för hemvårdsmiljöer. Med **hög komfort** och **enkel hantering**, skapar NordBed Optimo möjlighet för både mobilisering och självständighet. ErgoMove technology, sätter tryckavlastning i fokus. NordBed Optimo 90 är enkel att hantera, såväl för brukaren som för vårdpersonalen. NordBed Optimo Wide erbjuder extra plats för stora brukare och de som behöver extra utrymme i samband med lägesändring i sängen.

## ErgoMove technology

---

Invacare NordBed Optimo kommer med ErgoMove technology som förflyttar brukaren på ett behagligt sätt från liggande till en **aktivt sittande position** med endast ett knapptryck. Brukaren får en optimal position för att äta, dricka och läsa, samtidigt som bra tryckfördelning möjliggörs.

Rörelsesekvensen bidrar till att brukaren förblir i rätt position och inte glider ner mot fotänden. Detta, kombinerat med den inbyggda ryggtillbakaföringen **minskar skjuv markant** i samband med att brukaren förflyttas till sittande position.



### Up-and-Out™

---

För en **säker och smidig** förflyttning ur säng som möjliggör självständighet och mobilisering kan brukaren med ett enkelt knapptryck aktivera Up-and-Out funktionen. Sängens rörliga delar anpassar sig då automatiskt till lämplig position för förflyttning ur säng. Rörelsen är **optimerad för att minimera skjuv**.





# 6

## EXKLUSIVA FUNKTIONER

1

### ErgoMove technology

- ▶ Förflyttar på ett behagligt sätt brukaren från liggande position till aktivt sittande

2

### Enkel hantering

- ▶ Enkel att montera isär för transport och förvaring

3

### Flera storlekar

- ▶ Finns i bredderna 90, 105 och 120 cm



4

### Up-and-Out

- ▶ Erbjuder säker och smidig förflyttning ur säng

6

### Optimerad indelning av sängbotten

- ▶ Baserad på antropometriska mått för ökad komfort

5

### Design

- ▶ Erbjuder flera olika moderna sänggavlar i träfinish eller färg


## Ytterligare funktioner

- ▶ **RememberMe™:**
  - Programmerbar manöverdosa
  - ErgoMove och Up-and-Out kan anpassas till individuella behov
- ▶ **Integrerad förlängningsbar sängbotten**
  - Ytterligare 10 cm i huvud- respektive fotände möjliggör anpassning till olika behov
- ▶ **Anti-Trendelenburg och Trendelenburg som tillval**
  - Underlättar för vårdpersonal vid förflyttning i säng
  - Smidig tryckavlastning
- ▶ **Belysning under sängen**
  - Enkelt att sätta på belysningen
  - För fallprevention/säkerhet

---

## Nyckelfunktioner och fördelar

---



### ◀ Enkel hantering

NordBed Optimo 90 och 105 cm kan monteras isär i fem delar. När Optimo 90 har delats väger ingen del mer än 24 kg, vilket möjliggör enkel hantering. NordBed Optimo är därmed smidig att leverera och kan transporteras av en person genom trånga korridrer och i trappor. Att montera och demontera NordBed Optimo är enkelt och intuitivt, sängen kan demonteras och placeras på sin egen bas för att enkelt förflyttas från bilen till sovrummet. NordBed Optimo 120 cm kan demonteras i tre delar och placeras på en sängvagn för enkel transport.



### ◀ Idealisk för rekonditionering

NordBed Optimo familjen kan beroende på utförande rengöras i tvättanläggning.






### ◀ Manöverdosa

- De funktioner som brukaren använder mest frekvent har färger som tagits fram i samarbete med experter och som är enkla att identifiera
- För att underlätta för brukaren lyser respektive knapp upp när en funktion är vald, detta ger tydlighet dag som natt
- För enkel hantering är huvudknapparna placerade överst på manöverdosan och justering görs genom att trycka på upp/ner knapparna
- Manöverdosan är låsbar som standard

# Introduktion av **NordBed Optimo** familjen



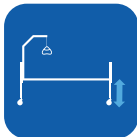
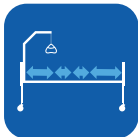


**NordBed Optimo finns i tre olika utföranden och med olika brukarvikt och bredd för varierande behov och hemmiljöer**







	Nedmonterbar i:	Max brukarvikt:	Produktens tyngsta del:
<p><b>Nordbed Optimo 90</b> <i>Främjar mobilisering och självständighet</i></p> 	5 delar	200 kg	20 kg
<p><b>Nordbed Optimo 105</b> <i>Bredare för brukare som behöver ytterligare utrymme vid lägesändring i säng</i></p> 	5 delar	200 kg	25 kg
<p><b>Nordbed Optimo 120</b> <i>Extra komfort för den större brukaren</i></p> 	3 delar	250 kg	70 kg

Ett antal konfigurationer finns tillgängliga för att möta behoven både hos brukare och vårdare.

## Tekniska data ▼


Ytterligare information om denna produkt och dess tillbehör, så som t.ex. manualer finns på vår hemsida [www.invacare.se](http://www.invacare.se)

	 Yttermått Innermått ▼	 Ytterlängd/ Innerlängd ▼	 Lyftintervall ▼	 Sängbotten-indelning ▼	 Frigång under sängen ▼	 Lårdelsvinkel ▼
<b>NordBed Optimo 90</b>	100 / 90 cm	213 / 200 cm	32 - 81 cm	80-17-30-65 cm	15 cm	49°
<b>NordBed Optimo 105</b>	115 / 105 cm	213 / 200 cm	32 - 81 cm	80-17-30-65 cm	15 cm	49°
<b>NordBed Optimo 120</b>	130 / 120 cm	213 / 200 cm	32 - 81 cm	80-17-30-65 cm	15 cm	49°

	 Bendelsvinkel ▼	 Anti-Trendelenburg / Trendelenburg ▼	 Max. brukarvikt ▼	 Total vikt utan sänggavlar ▼	 Tyngsta separata del ▼	 Kan maskintvättas ▼
<b>NordBed Optimo 90</b>	19°	+/- 15°	200 kg	100 kg	24 kg	Ja
<b>NordBed Optimo 105</b>	19°	+/- 15°	200 kg	100 kg	26 kg	Ja
<b>NordBed Optimo 120</b>	19°	+/- 15°	250 kg	130 kg	70 kg	Ja

**Viktigt:** Sängen skall inte användas av brukare under 12 år, eller av brukare vars kroppsstorlek motsvarar en 12-åring eller mindre utan att en individuell dokumenterad utprovning sker av eventuella risker.

## Ramfärg ▼



Aluminiumgrå

## Träfärg ▼



Bok



Ek



Umbra



Bok/  
ljusblå



Ljusblå



Vit

Kundservice: 08-761 70 90

Fax 08-761 81 08

[sweden@invacare.com](mailto:sweden@invacare.com)

[www.invacare.se](http://www.invacare.se)

Invacare AB

Box 66 - 163 91 Spånga


Sweden



Yes, you can.®

# Dacapo

Förebyggande av tryckskador



**Komfort och valfrihet**

Support surface solutions



Yes, you can.®


# Upptäck vårt Dacapo sortiment

Ett omfattande utbud av tryck  
fördelnde skummadrasser

I över 20 år har Dacapo varit vårt pålitliga sortiment av tryckfördelnde madrasser som har erbjudit komfort och stöd till användare med risk för trycksador.

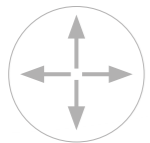
Designad i samråd med experter med klinisk kunskap i kombination med vårt designinnovations team.

Dacapo representerar ett komplett utbud av olika madrasslösningar.



## Tryckfördelning

Alla våra kliniska madrasser erbjuder effektivt tryck fördelning för varje användares position.



## Reducering av skjuv- och friktion

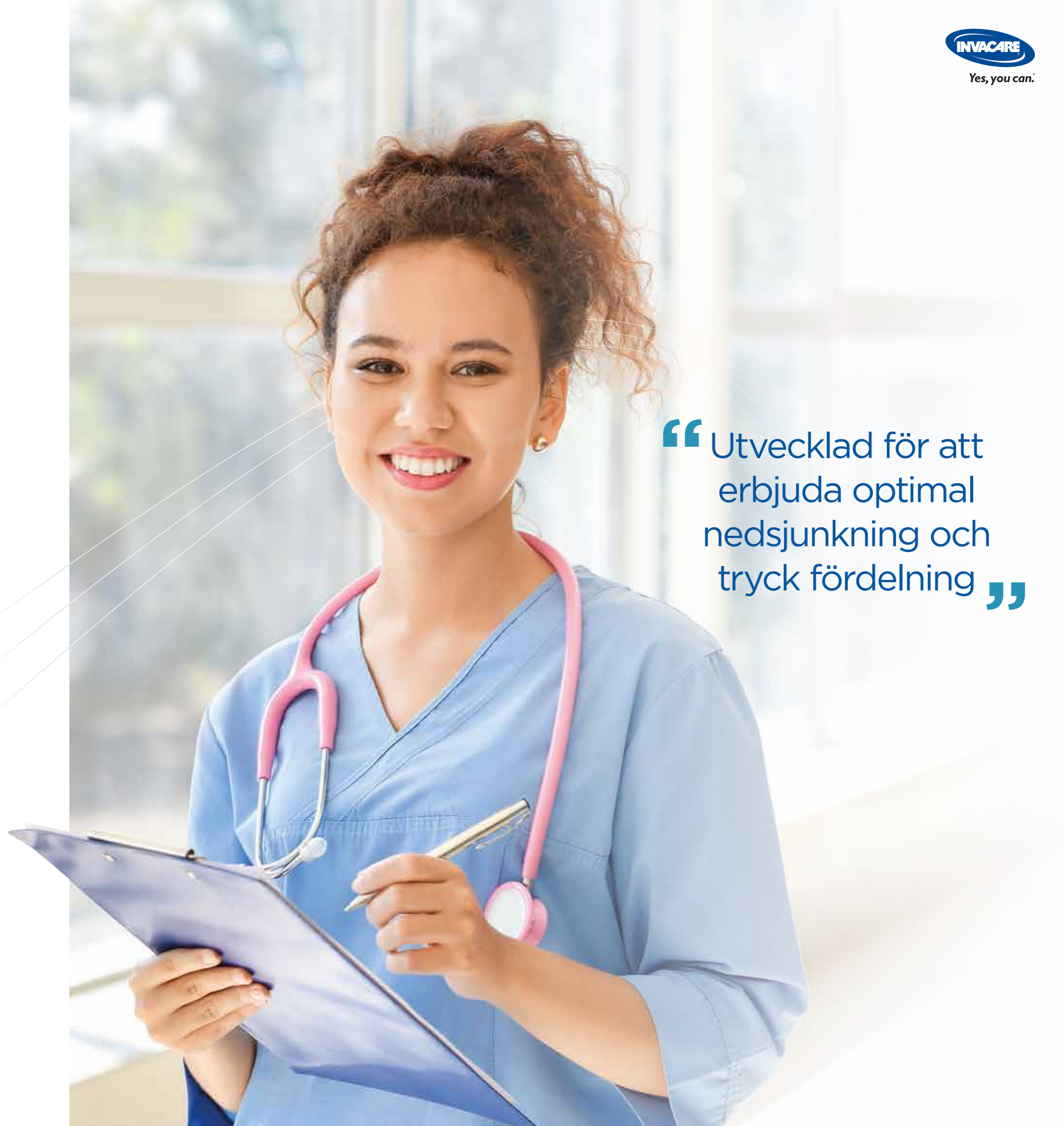
Vårt multistretchtyg i flera riktningar hjälper till att minska skjuv och friktion.



## Mikroklimatehantering

Skumstrukturer som säkerställer optimal mikroklimatehantering.

“ Utvecklad för att  
erbjuda optimal  
nedsjunkning och  
tryck fördelning ”




# Tryckfördelning

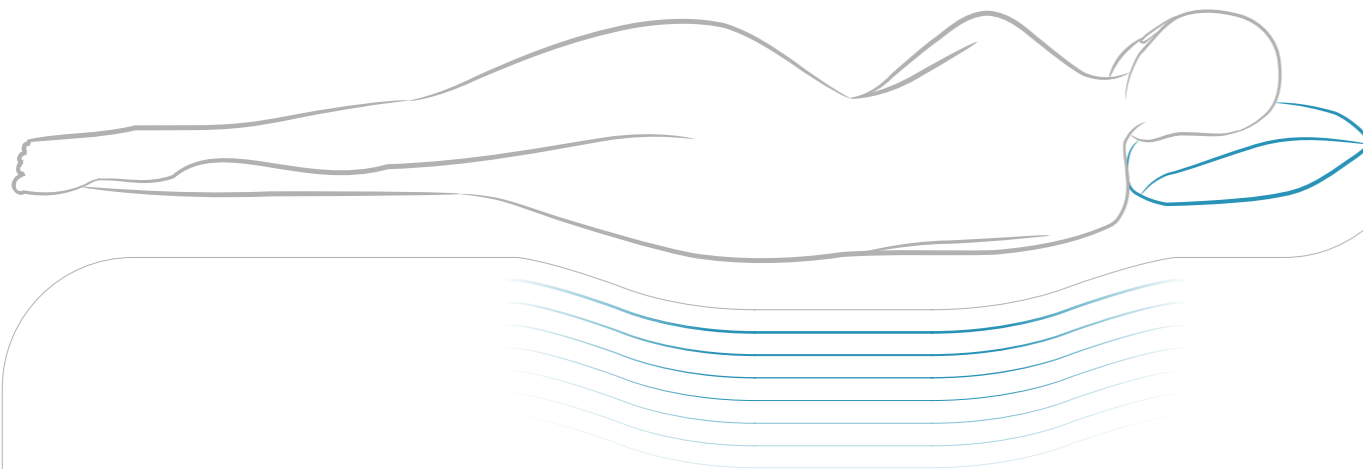
På Invacare använder vi standardiserade tryckmätningsteknologier för information och bättre förståelse för tryckfördelningens effektivitet gällande våra madrasser.

Vi är övertygade om att varje madrassdesign har genomgått rigorösa analyser och tester. I tillägg till tryckmätningen så inkluderar våra tester oberoende hållbarhetstest, cytotoxicitetstester, brandtestning och påskyndat åldrande.

Vi säkerställer att alla våra kliniska madrasser är kvalitetssäkrade och tillhandahåller optimal komfort och stöd för användaren.



Illustrerad ovan Dacapo Excel med användaren i ryggläge.



Funktioner du kan förvänta dig av en Dacapo madrass:



Kvalitetssäkrat hög specificerat skum



Mjukt och stödjande skum



Hållbar och material som andas



Flervägs stretchtyg



Hygienisk maskin tvättbart överdrag



Levereras rullkomprimerad

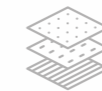
# Dacapo Premier

Vårt flaggskepp, höglastisk skummadrass med U-kärna, är mycket känd för sin positiva inverkan gällande kliniska resultat.

Design med U-kärna erbjuder stabilitet för användare som förflyttar sig i och ur sängen och ökar deras känsla av att vara säkra vid förflyttning. Ett profilerat skuminlägg ger effektiv tryckfördelning.

Profilerna följer kroppens kontur i varje position och ökar kontaktytan med huden, minimera tryck och skjuv.

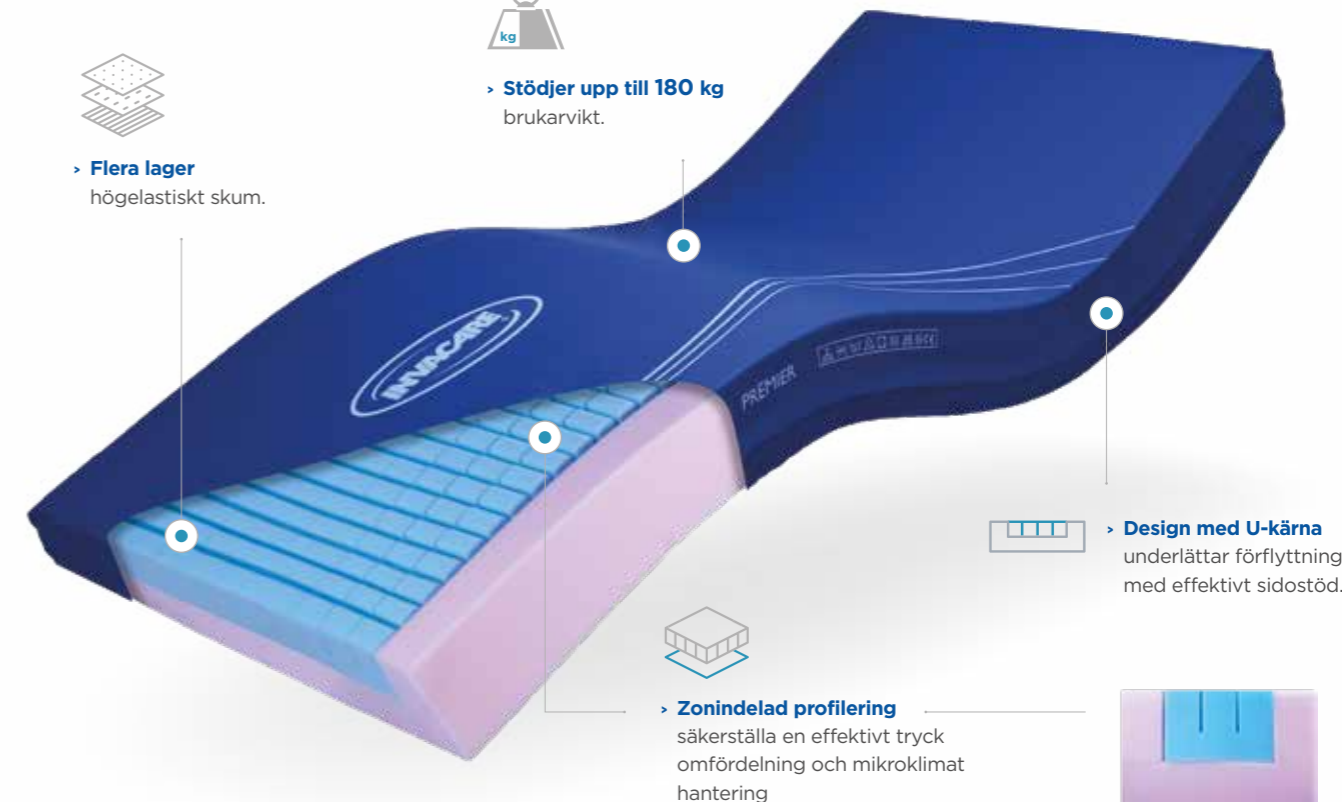
Dacapo Premier har enastående stöttande och återhämtande egenskaper varvid skummet med hög elasticitet, återhämtar sig extremt bra efter varje användning, ger användaren fortsatte stöd och hjälper till att minska risken för trycksador.



> Flera lager höglastiskt skum.



> Stödjer upp till 180 kg brukarvikt.



> Design med U-kärna underlättar förflyttning med effektivt sidostöd.



> Zonindelad profilering säkerställa en effektiv tryck omfördelning och mikroklimate hantering

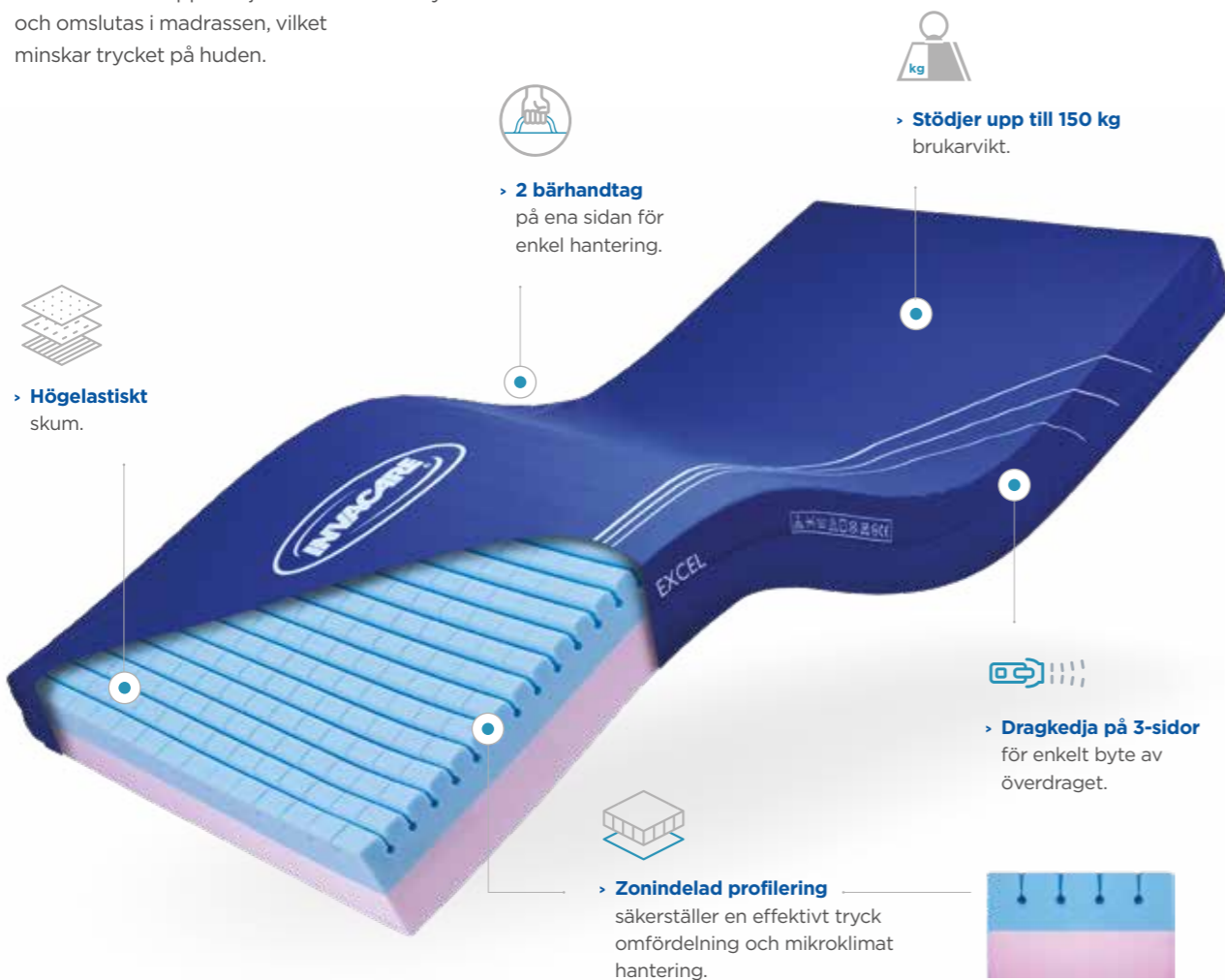


# Dacapo Excel

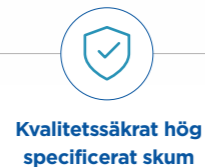
Vår senaste tryckfördelande madrass har en flerskiktsyta för att stödja effektivt tryckavlastning och mikroklimathantering.

Speciellt utformad för att följa kroppens konturer samtidigt som den säkerställer optimal mikroklimathantering. Dacapo Excel tillhandahåller enastående avlastning och återhämtning egenskaper. Tillåter användarens kropp att sjunka ned och omslutas i madrassen, vilket minskar trycket på huden.

Dacapo Excel har enastående stöttande och återhämtande egenskaper varvid skummet med hög elasticitet, återhämtar sig extremt bra efter varje användning, ger användaren fortsatt stöd för dem i riskzonen eller i hög risk att utveckla trycksador.



Funktioner du kan förvänta dig av en Dacapo madrass:

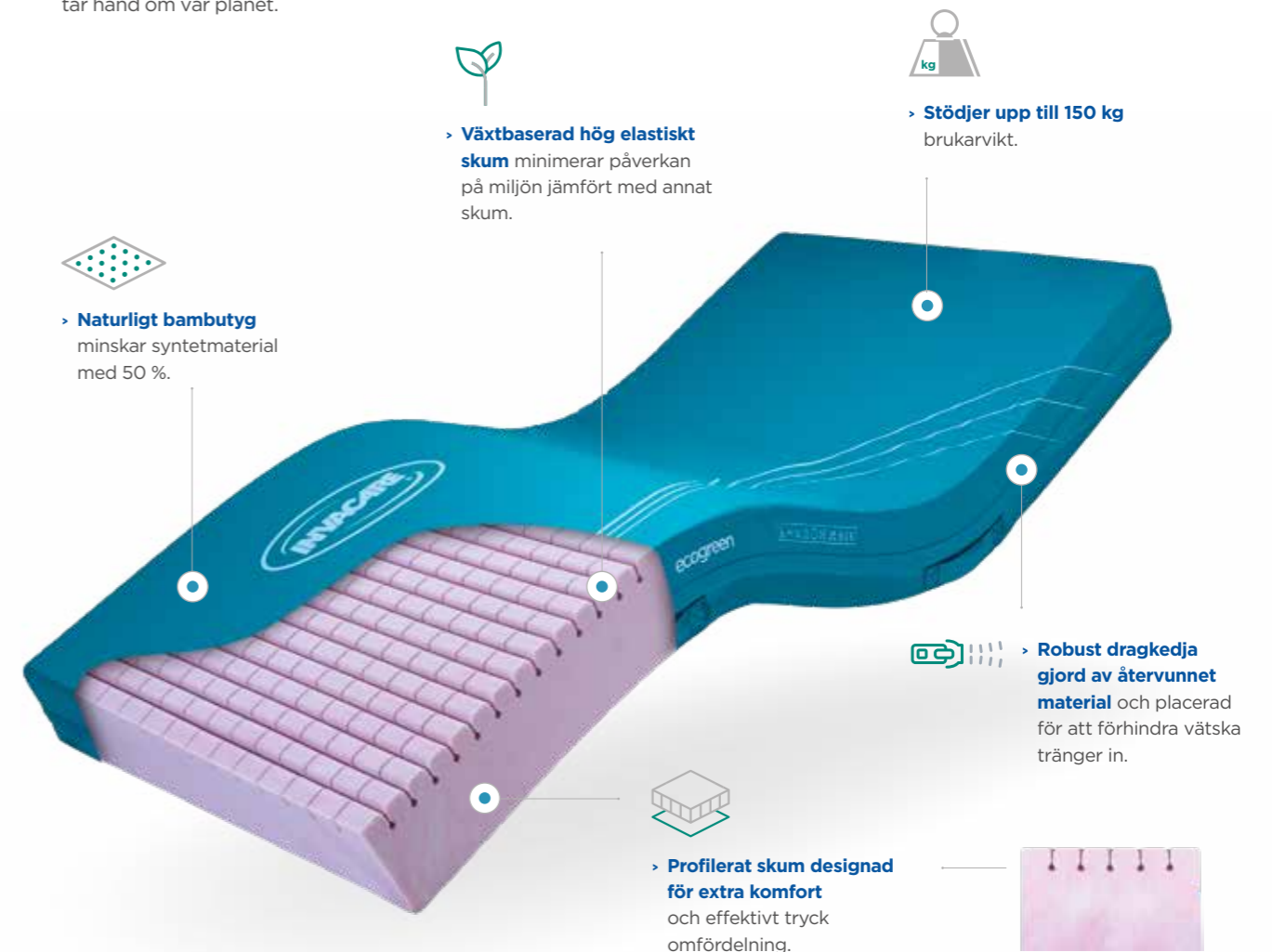


# Dacapo ecogreen

Ansvarsfullt designat, vår nya tryck omfördelande madrass uppnår klinisk excellens på ett hållbart sätt. Upptäck framtiden.

Designen fokuserar på att uppnå utmärkta kliniska resultat som krävs av vårdpersonalen. Optimal tryckomfördelning, minskning av skjuv och friktion, madrassens hållbarhet såväl som patientkomfort är allt som uppnås samtidigt som vi tar hand om vår planet.

Dacapo Ecogreen är också helt i överensstämmelse med rekommendationerna från EPUAP, för högt specificerad skummadrass.





# Dacapo 2 Sided

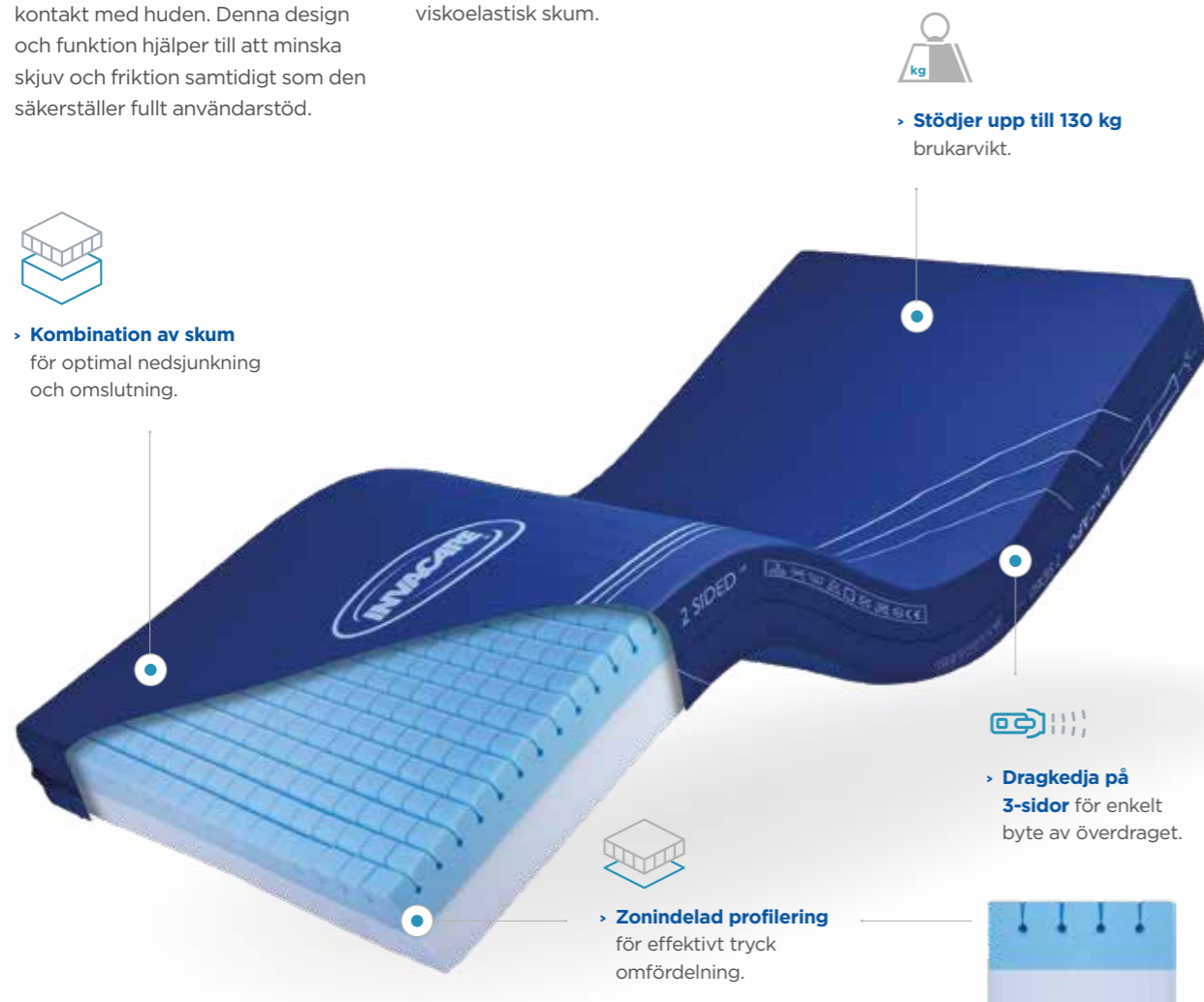
En kombination av höglastiskt och visco elastiskt skum, som ger utmärkt nedsjunkning och omslutande egenskaper vilket underlättar tryckomfördelning.

Unik profilering gör det möjligt för madrassen att följa användarens kropp i varje position med ökad kontakt med huden. Denna design och funktion hjälper till att minska skjuv och friktion samtidigt som den säkerställer fullt användarstöd.

Dacapo 2-sided är mångsidig och erbjuder ett val av 2-sidor, en sida av höglastiskt skum och en sida av viskoelastiskt skum.



> **Kombination av skum** för optimal nedsjunkning och omslutning.



Funktioner du kan förvänta dig av en Dacapo madrass:



Kvalitetssäkrat hög specificerat skum



Mjukt och stödjande skum



Hållbar och material som andas



Flervägs stretchtyg



Hygienisk maskin tvättbart överdrag



Levereras rullkomprimerad

# Dacapo Basic

Att ge patienter en komfortabel och stöttande yta samtidigt som den hjälper till att minska skjuv och friktion.

Vårt höglastiska skum med hög kvalitet ger en effektivt stöd yta för användaren. Hög funktionalitet och återhämtande egenskaper ser till att madrassen återställs och behåller sin form efter varje användning, stödjer användaren under lång tid

Skyddad av vårt multi-stretch, ånggenomsläppligt vätsketäta överdrag som är designad för att vara skonsam mot hud och minska skjuv och friktion.



> **Finns som undermadrass**  
Dacapo Basic Low - 6 cm fungerar som en stödjande bas för dynamiska topp madrasser eller liknande.

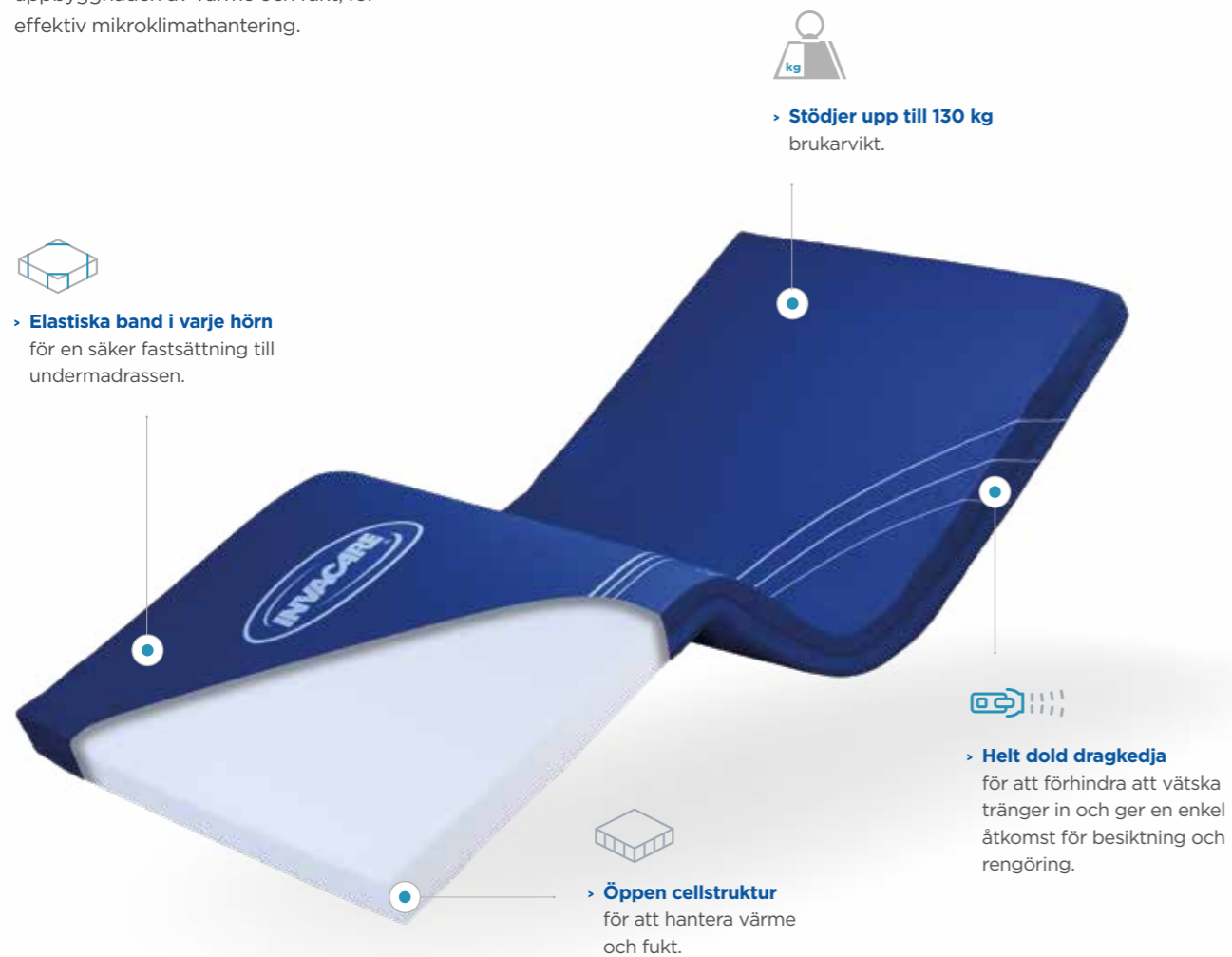


# Dacapo Top

Vår topp madrass i viskoelastiskt skum av hög kvalitet ger ökat stöd när den används i kombination med basmadrasser.

Det temperatur smarta skummet anpassar sig till användarens temperatur och kropps kontur. Med en öppen cellstruktur, är skummet väl ventilerat för att minska uppbyggnaden av värme och fukt, för effektiv mikroklimathantering.

Omsluts av vårt multi-stretchiga tyg som är ett andningsbart överdrag. Dacapo Top erbjuder ett avancerat toppskikt ovanpå basmadrasser.

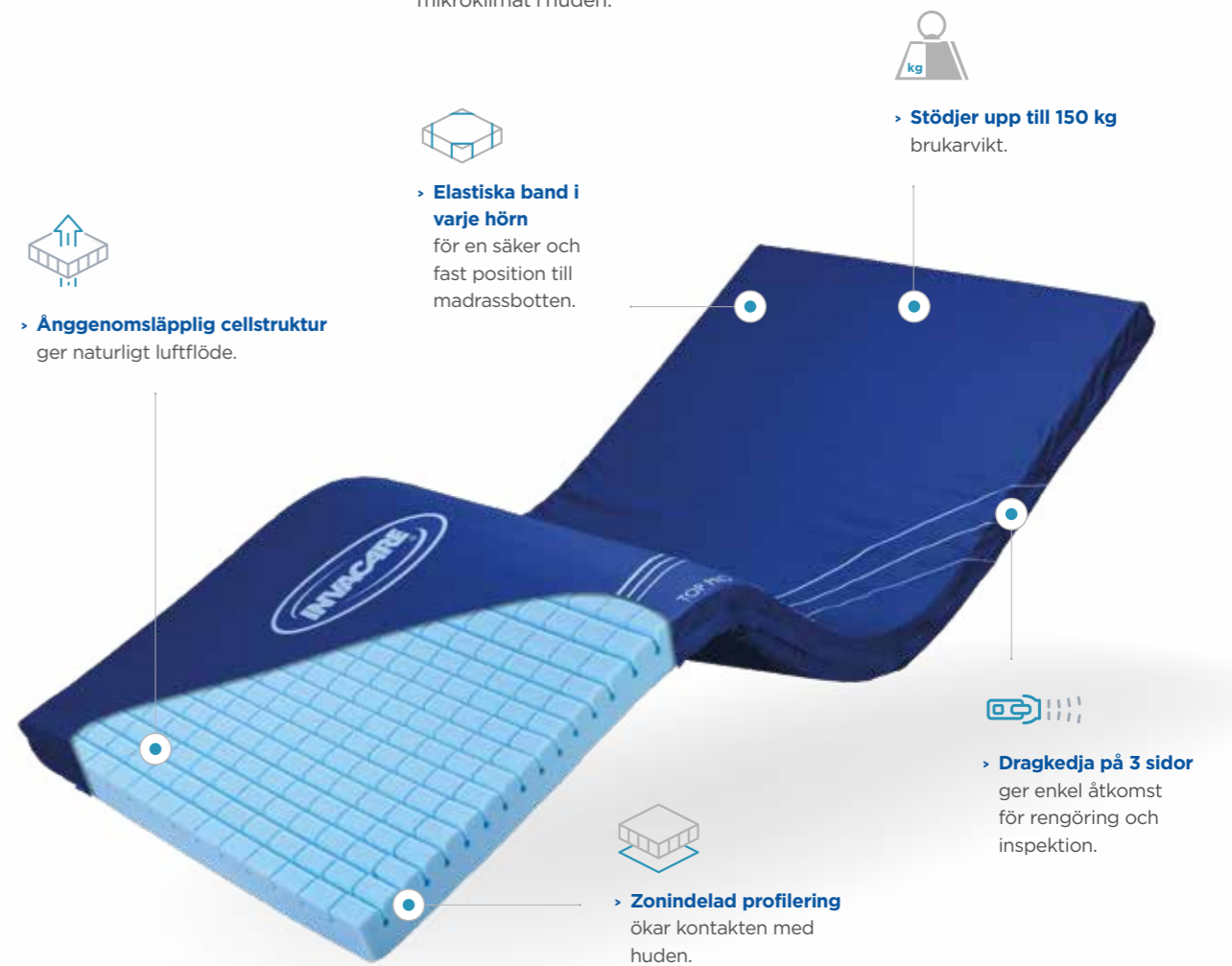


# Dacapo Top Pro

En toppmadrass i skum med högdensitet, som hjälper till att förbättra kliniska resultat när den används tillsammans med en annan basmadrass.

Zonindelad profilering i tre anatomiska områden, samverkar med kroppen och ökar kontaktytan med huden. Minimera skjuv och yttryck med enastående tryckomfördelning.

Dess ånggenomsläppliga cellstruktur säkerställer en ventilerad interiör och dessutom är våra överdrag andningsbara och vätsketäta, Dacapo Top Pro bidrar till ett positivt mikroklimat i huden.



Funktioner du kan förvänta dig av en Dacapo madrass:



Kvalitetssäkrat hög specificerat skum



Mjukt och stödjande skum



Hållbar och material som andas



Flervägs stretchtyg



Hygienisk maskin tvättbart överdrag



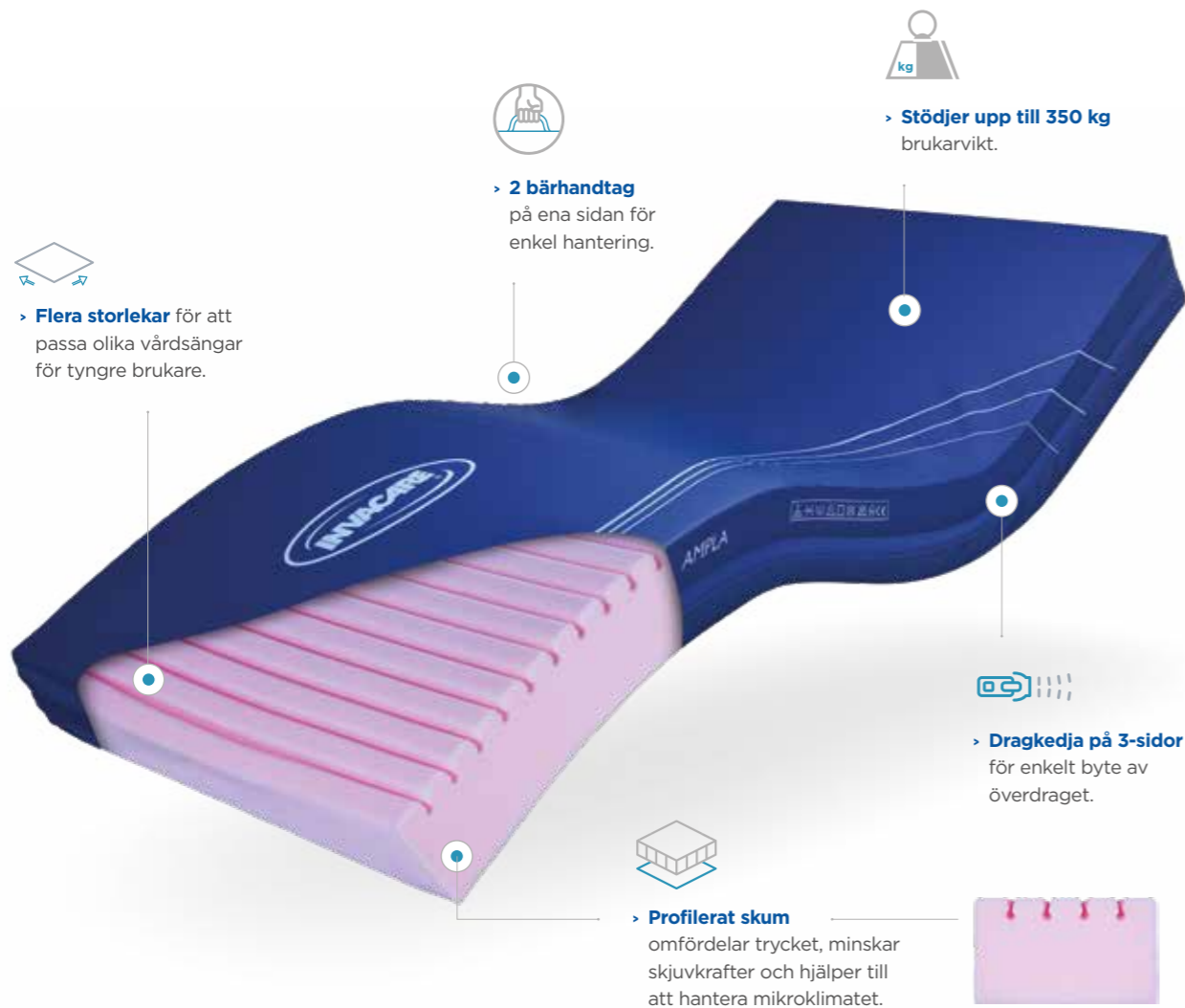
Levereras rullkomprimerad

# Dacapo Ampla

Vår nya högspecificerade madrass ger effektiv tryckomfördelning och mikroklimat hantering för tyngre brukare.

Designen fokuserar på att uppnå utmärkta kliniska resultat som krävs av vårdpersonal inklusive optimal nedsjunkning och omslutning, tryckomfördelning och minskning av skjuv- och friktionskrafter.

Madrassens bredare dimensioner erbjuder ett fullgott stöd för att säkerställa maximal komfort för användaren i varje position.



Funktioner du kan förvänta dig av en Dacapo madrass:



Kvalitetssäkrat hög specificerat skum



Mjuk och stödjande skum



Hållbar och material som andas



Flervägs stretchtyg



Hygienisk maskin tvättbart överdrag



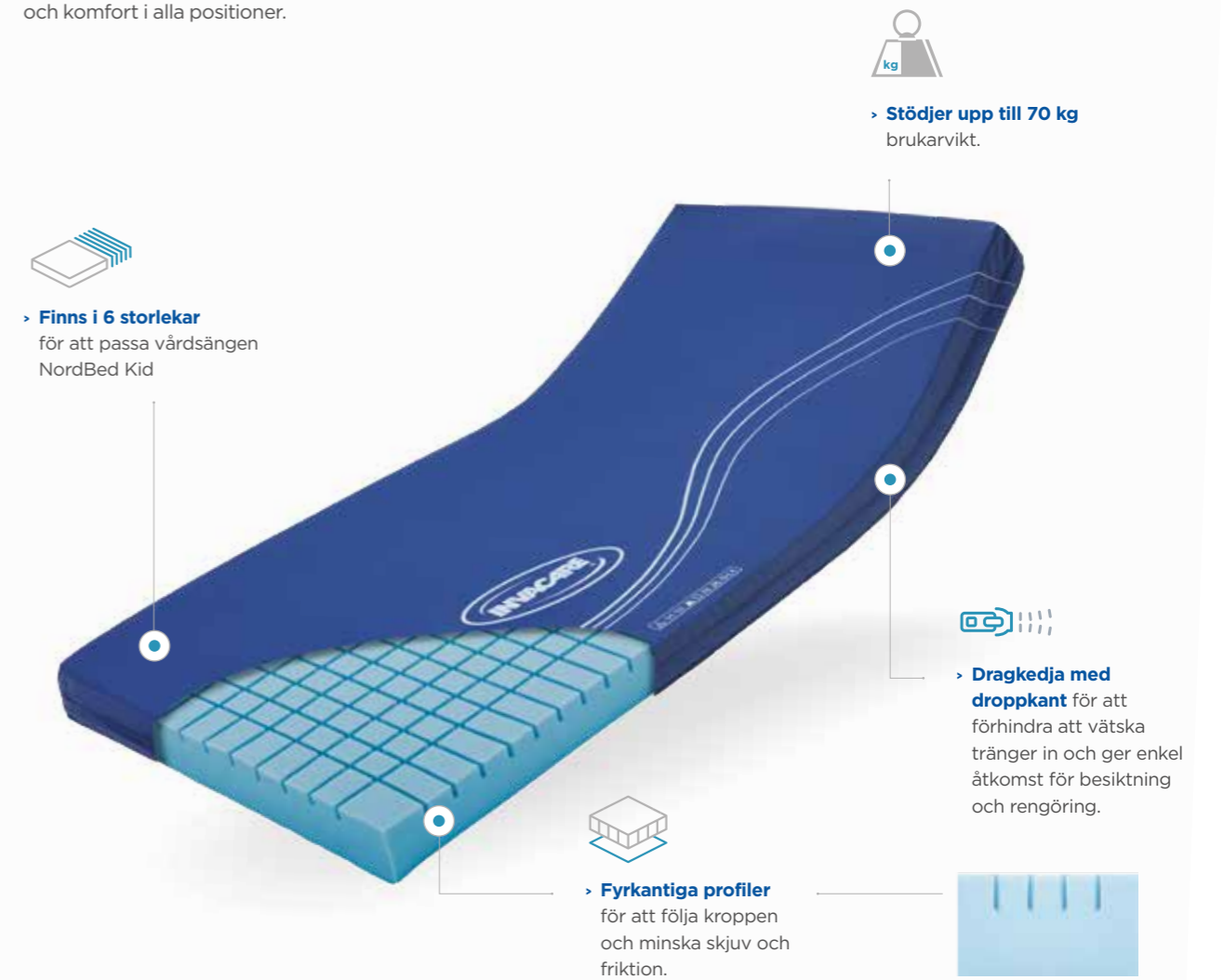
Levereras rullkomprimerad

# Dacapo Kid

Vår specialdesignade madrass för barn ger maximalt stöd och komfort, i kombination med vår vårdsäng NordBed Kid.

Ett högelastiskt skum i ett lager med fyrkantiga profiler för att säkerställa ökad kontaktyta med huden för effektiv tryckomfördelning. Profileringen överensstämmer med konturerna av barnet för ökat stöd och komfort i alla positioner.

Vårt vätsketäta överdrag är designad med högsta kvalitet och uppfyller hygienstandarder, vilket gör att Dacapo Kid ett bekvämt stöd för vilket barn som helst.



Funktioner du kan förvänta dig av en Dacapo madrass:



Kvalitetssäkrat hög specificerat skum



Mjuk och stödjande skum



Hållbar och material som andas



Flervägs stretchtyg



Hygienisk maskin tvättbart överdrag



Levereras rullkomprimerad

# Klinisk guide för val av madrass

Alla Dacapo-madrasser har designats för att hantera olika risk nivåer när det gäller förebyggande av trycksador. Beskrivningen nedan beskriver de som är antingen låga, medelhöga eller höga när man överväger olika nivåer för förebyggande av trycksador.



+ Från en madrass med lägre risk till mer avancerade eller segmentspecifika madrasser, där finns något för alla. Dacapo-serien kan man lita på för konsekventa funktioner som aktivt kan bidra till att förebygga trycksador, såsom dess hållbara och andningsbara material, multistretchtyg samt positiv mikroklimathantering.

	Lägre Risk			Hög risk				Specifika segment	
	Dacapo Top	Dacapo Top Pro	Dacapo Basic	Dacapo 2 Sided	Dacapo Excel	Dacapo ecogreen	Dacapo Premier	Dacapo Ampla	Dacapo Kid
Tryck	Låg	Låg	Låg	Medium	Medium	Medium	Hög	Medium	Medium
Skjuv	Låg	Medium	Låg	Medium	Hög	Hög	Hög	Hög	Hög
Friktion	Medium	Medium	Medium	Medium	Medium	Medium	Medium	Medium	Medium
Fukt	Låg	Låg	Låg	Låg	Låg	Låg	Låg	Låg	Låg
Temperatur	Låg	Låg	Låg	Låg	Låg	Låg	Låg	Låg	Låg
Stabilitet	Låg	Låg	Medium	Medium	Medium	Medium	Hög	Medium	Medium
Max brukarvikt (KG)	130	150	130	130	150	150	180	350	70
Risk nivå	Komfort & Förebyggande			Högre risknivå					

# Kvalitetssäkrad

Vi säkerställer att alla våra kliniska madrasser levererar optimal kvalitet. Utöver tryckmätning omfattar vår testning bl.a. oberoende hållbarhetstestning, cytotoxicitetstestning, brandtestning och accelererat åldrande.

## Tekniska data ▼

För mer information om denna produkt, inklusive bruksanvisningen, besök vår hemsida: [www.invacare.se](http://www.invacare.se)



Bredd ▼



Höjd ▼



Längd ▼



Vikt ▼



Brukarvikt ▼



Tvätt temperatur ▼

Dacapo Premier	80 - 120 cm	15 cm	200-210 cm	14 kg	180 kg	95 °C
Dacapo Excel	80 - 120 cm	12, 14 cm	200, 210, 220 cm	10 - 15 kg	130, 150 kg	95 °C
Dacapo Ecogreen	80, 83, 85, 88, 90, 105, 120 cm	15 cm	200 cm	14 kg	150 kg	95 °C
Dacapo 2 Sided	80, 85 cm	15 cm	200, 205 cm	11.5 - 17 kg	130 kg	95 °C
Dacapo Basic	80, 85, 90 cm	12 cm	200 cm	8.5 - 12 kg	130 kg	95 °C
Dacapo Top	80 - 120 cm	7 cm	180 - 215 cm	5 - 7.5 kg	130 kg	95 °C
Dacapo Top Pro	80 - 120 cm	7 cm	200, 215, 220 cm	4.5 - 5 kg	150 kg	95 °C
Dacapo Ampla	85 - 120 cm	15 cm	200 - 205 cm	10 - 14 kg	350 kg	95 °C
Dacapo Kid	60 - 80 cm	10 cm	136 - 180 cm	5 - 6.5 kg	70 kg	95 °C

**Kundservice: 08-761 70 90**  
Fax 08-761 81 08  
[sweden@invacare.com](mailto:sweden@invacare.com)  
[www.invacare.se](http://www.invacare.se)

Invacare AB  
Box 66 - 163 91 Spånga  
Sweden



**Yes, you can.®**

# **Essential** Touch

*Högkvalitativ skummadrass*



En effektiv lösning, som ger god  
komfort och tryckfördelning

Invacare **Essential Touch**-madrassen är en högkvalitativ tryckfördelande skummadrass avsedd för hemsjukvård och institutioner. Madrassens profilerade ytor säkerställer en kostnadseffektiv omfördelning av trycket och erbjuder optimal komfort för användare med låg - hög risk att utveckla trycksår.

### Effektiv förebyggande av trycksår

- Skummets yta består på båda sidor av en serie nyckelhålskurna sektioner. Dessa flyttas individuellt och distribueras på detta sätt vikten för att skapa effektiv tryckfördelning och optimal komfort för användarna.


### Hygienöverdrag

- Överdraget är tillverkat i ett flervägs elastiskt material av vätsketätt polyuretan material. Detta gör överdraget tåligt och särskilt hållbart vilket minskar skjuv- och friktionskrafter. Det vita på överdragets insida gör det möjligt att kontrollera om överdraget är perforerat och möjligen inte längre är vätsketätt och skummet blivit kontaminerat.



### Täckt blixtlås på 3 sidor

- Underlättar av och på montering vid rengöring



### Vänd och rotera

- Då skummet, på båda sidor består av nyckelhålskurna sektioner, kan madrassen vändas och roteras efter behov, varigenom madrassens livslängd förlängs.



### Design

- Essential Touch** tillhandahålls med elastiskt överdrag i en design som förser madrassen med ett modernt uttryck.

## Tekniska data ▼

För ytterligare information, tekniska data etc. om denna produkt, se bruksanvisningen, som kan laddas ner på [www.invacare.se](http://www.invacare.se).



Storlek ▼



Max brukarvikt ▼



Rengöring ▼

	Storlek ▼	Max brukarvikt ▼	Rengöring ▼
<b>Essential Touch</b>	200 x 83 x 15 cm	150 kg	95°
<b>Essential Touch</b>	200 x 88 x 15 cm	150 kg	95°

Madrassen är tillverkad enligt:

- European Standard: BS EN 597-1 Cig
- European Standard: BS EN 597-2
- BS7177:1996 Crib 5.

*Enligt EPUAP / NPUAP rekommendationer är förebyggande av trycksår avgörande. Denna madrass bidrar positivt till vårdplanens åtgärder för förebyggande av trycksår. Utbildning, klinisk bedömning och procedurinriktad planering, baserat på individens behov är viktiga faktorer för förebyggande av trycksår.*

**Kundservice: 08-761 70 90**  
Fax 08-761 81 08  
[sweden@invacare.com](mailto:sweden@invacare.com)  
[www.invacare.se](http://www.invacare.se)

Invacare AB  
Box 66 - 163 91 Spånga  
Sweden



Yes, you can.®

# Sängbord



Sängbord och läsbord  
med många valmöjligheter





### *Invacare Sonnet Dual*

► *Invacare Sonnet Dual* har en mat-/lässkiva som kan vinklas och anpassas i höjd mellan 75-105 cm samt flyttas från höger till vänster sida av bordet. Sängbordet har två lådor, ett skåp och en hylla. Två låsbara hjul. Maxbelastning 6 kg. Finns i ljus bok, bok, ljus ek, ek, umbra och körsbär.



### *Invacare Sonnet Combi*

► *Invacare Sonnet Combi* har en matskiva som kan anpassas i höjd mellan 31-93 cm samt flyttas från höger till vänster sida av bordet. Sängbordet har en låda, ett skåp och två hyllor. Två låsbara hjul. Maxbelastning 4 kg. Finns i ljus bok, bok, ljus ek, ek, umbra och körsbär.



### *Invacare Sonnet Basic*

► *Invacare Sonnet Basic* har en skiva som kan anpassas i höjd mellan 65-100 cm. Bordsskivan är vinklignsbar i sex olika lägen och har en liten plan avlastningsyta. Två låsbara hjul. Finns i ljus bok, bok, ek och umbra.

## Tekniska data ▼

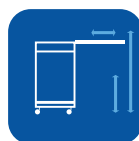
Ytterligare information om denna produkt finns på vår hemsida, [www.invacare.se](http://www.invacare.se)



Total höjd ▼



Överdel ▼



Höjdinställning ▼



Vikt ▼

	Total höjd ▼	Överdel ▼	Höjdinställning ▼	Vikt ▼
<b>Sonnet Dual</b>	850 mm	400 x 400 mm Innermått: 360 mm Yttermått: 490 mm	750 - 1050 mm Storlek på matbordsskiva: 630 x 320 mm	37 kg
<b>Sonnet Combi</b>	870 mm	400 x 400 mm Innermått: 360 mm Yttermått: 510 mm	310 - 930 mm Storlek på matbordsskiva: 650 x 380 mm	27 kg 28 kg
<b>Sonnet Basic</b>		640 x 1000 mm Avlastningshylla: 180 x 300 mm	650 - 1000 mm Storlek på matbordsskiva: 650 x 400 mm	11 kg

## Färger ▼



Ljus bok



Bok



Ljus ek



Ek



Umbra



Körsbär

## Ramfärg ▼



Aluminiumgrå

**Kundservice: 08-761 70 90**  
Fax 08-761 81 08  
[sweden@invacare.com](mailto:sweden@invacare.com)  
[www.invacare.se](http://www.invacare.se)

Invacare AB  
Box 66 - 163 91 Spånga  
Sweden



<< Tillbaka

# Birdie<sup>®</sup> EVO



Optimerad design för säkra förflyttningar

SLOW'R<sup>®</sup> | SMARTLOCK<sup>®</sup>



Yes, you can.<sup>®</sup>

# En evolution inom mobila golvlyftar

**Birdie<sup>EVO</sup>** har designats för att erbjuda nya valmöjligheter baserat på ny teknologi. **Birdie<sup>EVO</sup>** ger användaren maximal komfort och säkerhet i samband med lyft och förflyttning från säng, stol och golv.

Den nya lyften har utvecklats efter feedback från marknaden och med utgångspunkt i redan välkända **Birdie**. Vi har bibehållit det som uppskattades hos **Birdie** samtidigt som nya funktioner lagts till för att förbättra upplevelsen för både användare och vårdare.

## Imponerande lyftintervall

**Birdie<sup>EVO</sup>** utför ett ergonomiskt lyft och bygelns kan enkelt rotera 360°, vilket underlättar för vårdaren att positionera korrekt och minskar oro hos användaren.

## Maximerad yta

Den höga lyftarmen ger gott om utrymme, även när lyften är i sin högsta position, och det optimerade utrymmet framför motorn minskar risken att användarens knän slår i.



## Enkel att hantera, transportera och förvara

**Birdie<sup>EVO</sup>** kan enkelt fällas ihop och monteras upp igen utan behov av verktyg. Lyften tar upp minimalt med plats vid förvaring och är enkel att flytta samt transportera. Vid behov kan lyftarmen enkelt tas isär från underredet (inga verktyg behövs).

**Birdie<sup>EVO COMPACT</sup>** har en så låg vikt som 31 kg vilket gör den ännu enklare att transportera och förvara.



**NYA**

**INNOVATIVA  
FUNKTIONER**



### Slow'R®

- ▶ Integrerad dämpare minskar gungning.



### SMARTLOCK®

- ▶ Byt lyftbygel säkrare och enklare än tidigare med vår nya snabbkoppling. Inga verktyg behövs.



### Designad krok

- ▶ Fäst lyftselen säkert med ena handen tack vare en ny användarvänlig design på kroken.

### Fler **NYA** funktioner



- ▶ Ergonomiskt körhandtag gör hantering och manövrering ännu enklare.



- ▶ Distinkt rundad design av lyftarm och lyftbygel möjliggör bibehållen ögonkontakt med brukaren under hela förflyttningen.



- ▶ Den ergonomiska designen med rundade ben ger en omslutande känsla och lyften kan enkelt placeras runt t ex en komfort- eller elrullstol.




## 3 nyckelfunktioner

Från lyftarmen till lyftbygeln till selen



### ◀ Slow'R® PATENTERAD Minska gungning

En dämpare har designats och integrerats i lyftarmen för att minska gungningen, ge en mer **komfortabel upplevelse** för användaren och **ökad kontroll** hos vårdaren under lyft och förflyttningar.



### ◀ SMARTLOCK® PATENTERAD Förenkla och säkra låsningen

En ny snabbkoppling gör det enkelt och säkert att byta lyftbygeln utan verktyg. **Ökad säkerhet** erbjuds via snabbkopplingen som ytterligare säkras med en låssprint för att garantera att delarna stannar på plats.



### ◀ Ny design på kroken Enkelt att fästa selar

En ny ergonomiskt designad krok gör det möjligt att fästa selens ögla med bara ena handen. En bredare krok gör det **enklare att trä på öglan** medan krokens överdel har designats för att **förhindra att öglorna oavsiktligt lossnar från kroken**, vilket minskar risken för skador.

# Introduktion av **Birdie<sup>EVO</sup>** familjen

## Våra mobila golvlyftar.

## Designade med användare och vårdare i åtanke



### **Birdie<sup>EVO</sup>**

#### ▲ Den nya standarden inom mobila lyftar

En nydesignad version av den populära lyften Birdie, skapad för säkra förflyttningar både i hemsjukvård och på vårdboenden.



### **Birdie<sup>EVO COMPACT</sup>**

#### ▲ Mindre storlek för enklare manövrering

Den mindre storleken hos Birdie<sup>EVO COMPACT</sup> möjliggör enkla lyft i miljöer med begränsat utrymme.



### **Birdie<sup>EVO PLUS</sup>**

#### ▲ Ytterligare funktioner för förbättrad funktionalitet

Vår premium modell med en avancerad kontrollbox som kan registrera serviceintervall, har skyddskåpor och större bakhjul.

**Lyftintervall** ▶ 415 - 1660 mm

▶ 530 - 1590 mm

▶ 415 - 1660 mm

**Max brukarvikt** ▶ 180 kg

▶ 150 kg

▶ 180 kg

**Svängradie** ▶ 1400 mm

▶ 1070 mm

▶ 1400 mm

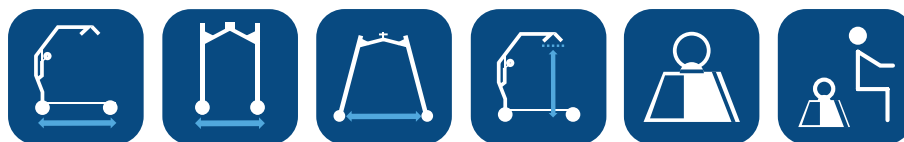
## Egenskaper och tillbehör:

- ▶ Elektrisk eller mekanisk benspridning
- ▶ Elektrisk eller mekanisk nödsänkning
- ▶ Snäpplös för optimal säkerhet
- ▶ 2- eller 4-punktsbyglar i olika storlekar
- ▶ Brett utbud av lyftselar i olika storlekar, modeller och material
- ▶ Handtag för mekanisk benspridning
- ▶ Våg för hemsjukvård eller medicinskt bruk



## Tekniska data ▼

Ytterligare information om denna produkt och dess tillbehör, så som t.ex. manualer finns på vår hemsida, [www.invacare.se](http://www.invacare.se)



Längd ▼      Bredd ▼      Invändig bredd med öppna ben ▼      Lyftintervall ▼      Produktvikt ▼      Max brukarvikt ▼

<b>Birdie<sup>EVO</sup></b>	1220 mm	640 mm	1020 mm	415 - 1660 mm	40 kg	180 kg
<b>Birdie<sup>EVO COMPACT</sup></b>	1080 mm	520 mm	815 mm	530 - 1590 mm	31 kg	150 kg
<b>Birdie<sup>EVO PLUS</sup></b>	1235 mm	640 mm	1020 mm	415 - 1660 mm	41 kg	180 kg



Benhöjd ▼      Frigång ▼      Höjd ihopfälld ▼      Svängradie ▼      Antal cykler\* ▼

<b>Birdie<sup>EVO</sup></b>	115 mm	35 mm	455 mm	1400 mm	40 cykler
<b>Birdie<sup>EVO COMPACT</sup></b>	115 mm	35 mm	455 mm	1070 mm	40 cykler
<b>Birdie<sup>EVO PLUS</sup></b>	115 mm	35 mm	470 mm	1400 mm	40 cykler

Alla mått är med 100mm hjul och 2-punktsbygel.  
För 75mm hjul, minska höjd med 15 mm.

\*Med batteriladdning mellan 100% and 50%

## Färg ▼



**Ljusgrå:**  
Lyftarm och lyftbygel  
RAL: 7035



**Anthracite:**  
bas och körhandtag  
RAL: 7016

Vänligen notera att färgerna kan variera något från de som visas ovan

## Regulatoriska data ▼



**Kundservice: 08-761 70 90**  
Fax 08-761 81 08  
[sweden@invacare.com](mailto:sweden@invacare.com)  
[www.invacare.se](http://www.invacare.se)

Invacare AB  
Box 66 - 163 91 Spånga  
Sweden



**Yes, you can.®**



# Invacare Slings



Lyftselar med  
Optimal passform & Optimal komfort

# Lyftselfamiljen

## Med den optimala passformen

Vårt nya urval av lyftselar har designats för att erbjuda brukaren en säker, trygg och bekväm förflyttning. Vi erbjuder olika modeller, storlekar och material för att garantera att det går att hitta den perfekta lyftselen till varje brukare, oavsett funktionsnivå och behov av stöd - från låg sele till hög med huvudstöd.

Vårt expertteam med arbetsterapeuter och vårdpersonal har tagit aktiv del i utvecklingsarbetet för att försäkra att lyftselarna är intuitiva och enkla att hantera. Lyftselarna är lätta att applicera, vilket gör att det går smidigt och ökar känslan av säkerhet.

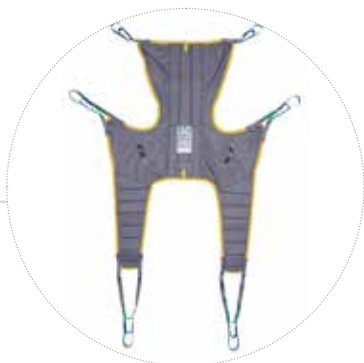
Familjen består av femton olika modeller, varje modell i upp till sex storlekar samt upp till tre olika material att välja mellan.

Detta stora urval gör att det finns en lyftsele för varje brukare och situation; olika vardagliga förflyttningar, från säng till rullstol/stol, till toalett eller dusch och bad.



# 4

## NYCKEL FUNKTIONER



### ◀ Optimal passform

- ▶ Rätt sele till varje unik brukare och typ av förflyttning
- ▶ Stort urval med 15 modeller, 6 storlekar och 3 material
- ▶ Genomtänkta former för att stödja de tänkta kroppsdelarna
- ▶ Alla lyftselar har flera öglor och går att kombinera med olika lyftbyglar

### Ökad säkerhet och trygghet ▶

- ▶ Filmer som visar applicering tillgängliga via QR kod
- ▶ Tydliga etiketter med intuitiva bilder som förklarar applicering
- ▶ Certifierat och miljövänligt flamskyddsmedel för Comfort In Situ selarna



### ◀ Optimal komfort

- ▶ Mjukt material för ökad komfort
- ▶ Stoppning i rygg och ben för optimal vaddering
- ▶ Extra vaddering under armhålan

### Enkla att applicera ▶

- ▶ Positioneringsficka underlättar placering av selen mellan brukare och ryggstöd i sittande
- ▶ Två mittmarkörer indikerar rätt position över ryggraden
- ▶ Färgkodade öglor underlättar val av positionering




## Välja rätt lyftsele

Huvudsyftet med denna guide är fungera som stöd vid val av lyftsele som **ger optimalt stöd**.

Invacare **Slings** är designade för att stödja de delar av kroppen där muskeltonus och kroppskontroll är påverkade. De huvudsakliga kroppsfunktionerna som behöver riskvärderas är ben, höft, bål och huvudkontroll. Följande tabell ger en översikt över vilken modell av lyftsele som kan vara aktuell beroende på brukarens fysiska förmåga.

### Kroppskontroll bedömning ▼



### Kroppsstöd från olika modeller av **Invacare Slings** ▼

Mycket lätt ▼	Lätt ▼	Medium ▼	Fullt ▼	Avsedd Användning
	Universal Low	Universal Standard	Universal High	Universal Standard
		Amputee	Universal High Plus	Mindre optimalt*
		Comfort Standard	Easy-Fit	Optimalt
		Comfort In Situ	Comfort High	
Dress Toileting Low				
Dress Toileting High				
Light Transfer Support				
Standing Transfer Vest				
Standing Transfer Vest with Groin band				
Stand Assist				
Transfer Stand Assist				

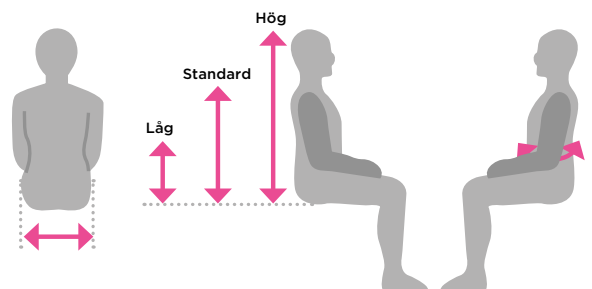
**\*Mindre optimalt**  
Det är viktigt att tänka på att brukaren vid valet av sele har större fysisk förmåga än vad lyftselen tillåter. Det finns därför risk att detta bidrar till onödig passivitet och immobilisering. Dessutom används mer material än nödvändigt, vilket gör det onödigt svårt att applicera lyftselen.

## Välja rätt storlek

Höftbredd och rygghöjd mätt i sittande är de viktigaste måtten för att välja rätt storlek. För selar med bälten behöver man även ta hänsyn till midjemåttet.

Brukarens vikt bör beaktas med avseende på selens maxbelastning. Det går dock inte att bestämma selens storlek enbart baserat på vikten.

I Invacare Selection Guide finns en mer ingående översikt över mått per modell och storlek.



► Storlek	XS	S	M	L	XL	XXL
► SWL	200 kg	200 kg	200 kg	200 kg	250 kg	300 kg

## Invacare Slings för mobila och stationära lyftar - passiva lyft

### Universal familjen

Allroundselar för vardagliga situationer.



#### ◀ Universal Low

- Stödjer höft och nedre delen av ryggen
- För brukare med god bål- och huvudkontroll
- Används vid förflyttning från sittande till sittande



#### ◀ Universal Standard

- Stödjer hela kroppen inklusive axlarna
- För brukare med god huvudkontroll
- Används vid förflyttning från liggande, lyft från golv förutsatt att brukaren har god huvudkontroll och från sittande till sittande



#### ◀ Universal High

- Stödjer hela kroppen inklusive huvudet
- Brukaren får en lätt tillbakalutad position
- För brukare med nedsatt höft-, bål- och huvudkontroll
- Används vid förflyttning från liggande, lyft från golv och från sittande till sittande



#### ◀ Universal High Plus

- Samma funktion som Universal High men möjliggör att brukaren har sina armar utanför selen och kan vara mer interaktiv

### Lyftselar med mindre öppning

För brukare i behov av en lyftsele med mindre öppning.



#### ◀ Amputee

- Stödjer höfterna och bälen
- För enkel- och dubbelamputerade med god huvudkontroll
- Passar inte spastiska brukare
- Brukaren får en lätt tillbakalutad position
- Används vid förflyttning från sittande till sittande och liggande till sittande



#### ◀ Easy-Fit

- Stödjer hela kroppen och huvudet
- För brukare med nedsatt höft-, bål- och huvudkontroll
- Separata benstöd gör den enklare att placera än komfortlyftselarna
- Brukaren får en relativt upprätt position

## Lyftselar med större öppning

Stor öppning för att möjliggöra toalettbesök och enkel applicering.



### ◀ Dress Toileting Low

- För brukare med höft-, bål- och huvudkontroll
- Bälte som ger ökat stöd runt kroppen för säker positionering
- Används vid förflyttning från sittande till sittande



### ◀ Dress Toileting High

- Samma funktion som Dress Toileting Low men har även huvudstöd för brukare med nedsatt huvudkontroll

## Comfort familjen

Selar med odelade benstöd är idealiska för brukare med kronisk smärta. Dessa lyftselar är även användbara för brukare som är amputerade ovanför knät. Comfort In Situ lyftselen är det bästa valet när selen behöver lämnas kvar under brukaren efter förflyttning till sittande.



### ◀ Comfort Standard

- Stödjer hela kroppen
- För brukare med god huvudkontroll
- Välplacerade handtag



### ◀ Comfort High

- Stödjer hela kroppen inklusive huvudet
- För brukare med nedsatt höft-, bål- och huvudkontroll
- Välplacerade handtag



### ◀ Comfort In Situ

- Stödjer hela kroppen
- För brukare med god huvudkontroll
- Designad utan handtag för att kunna lämnas kvar under brukaren i sittande
- Tillverkad av ett speciellt certifierat flamskyddat material i tre olika tyger; polyester, spacer polyester och nät
- Miljövänlig
- Obereonde testad enligt EN 1021 del 1 och 2



## Lyftband

För aktiva brukare som vill förflytta sig smidigt på egen hand eller som extra stöd för arm eller ben.



### ◀ Light Transfer Support

- För brukare med god kropps- och huvudkontroll
- Används vid förflyttning från sittande till sittande
- Kan användas som lyftband eller som stöd för en arm eller ett ben och vid behov som extra stöd i kombination med en annan lyftsele

## Väst för balans-, stå- eller gåträning

Enkel att applicera och ta bort, används som säkerhet och extra stöd för brukare som kan stödja på benen.



### ◀ Standing Transfer Vest

- Appliceras runt bålen med brukarens fötter stadigt i golvet
- För brukare med viss ståförmåga och med minskad balans och/eller gåförmåga.
- Tillbehör: Grenband som bidrar till att hålla lyftselen på plats och som extra säkerhet

## Invacare Slings för uppresningslyftar - aktiva lyft



### ◀ Stand Assist

- För brukare med viss ståförmåga men som inte kan stå/förflytta sig självständigt
- Brukaren ska kunna samarbeta samt ha god bål- och huvudkontroll
- Extrapolstrad för ytterligare komfort
- Anti-halkmaterial i ryggen



### ◀ Transfer Stand Assist

- Samma funktion som Stand Assist lyftselen men med ytterligare support för benen

## Tillbehör ▼



### Förlängningsband

- ▲ Förlänger lyftbanden för att ge ytterligare möjligheter till positionering. Finns i 20 eller 30 cm längd.



### Öglemarkörer

- ▲ Smidig märkning för att enkelt identifiera de öglor som provats ut. Levereras i 4-pack.

## Storlekar & Material ▼


Familj	Modell	Storlek						Material		
		XS	S	M	L	XL	XXL	Polyester	Nät	Spacer
Universal	Universal Low	◆	◆	◆	◆	◆		●	●	●
	Universal Standard	◆	◆	◆	◆	◆		●	●	●
	Universal High	◆	◆	◆	◆	◆	◆	●	●	●
	Universal High Plus	◆	◆	◆	◆	◆		●	●	●
Liten öppning	Amputee	◆	◆	◆	◆	◆		●		
	Easy Fit	◆	◆	◆	◆	◆		●		●
Stor öppning	Dress Toileting Low	◆	◆	◆	◆	◆		●		
	Dress Toileting High	◆	◆	◆	◆	◆		●		
Komfort	Comfort Standard	◆	◆	◆	◆	◆		●	●	●
	Comfort High	◆	◆	◆	◆	◆		●	●	●
	Comfort In Situ	◆	◆	◆	◆	◆	◆	●🔥	●🔥	●🔥
Lyftband	Light Transfer Support		◆		◆			●		
Stå-/gå-/balansträning	Standing Transfer Vest	◆	◆	◆	◆	◆		●		
Uppresningsseklar	Stand Assist	◆	◆	◆	◆	◆		●		
	Transfer Stand Assist		◆	◆	◆	◆		●		

## Material ▼



### Hel Polyester

▲ Standardmaterial som är enkelt att arbeta med - glider lätt och torkar snabbt efter tvätt.



### Nät

▲ Praktiskt att använda vid bad och dusch, släpper igenom vatten och torkar snabbt.



### Spacer

▲ Elastiskt material som formar sig efter brukarens kropp vilket ger ytterligare komfort och stöd. Lämpat för brukare med känslig hud.

## Tekniska data ▼

Ytterligare information om denna produkt och dess tillbehör, så som t.ex. manualer finns på vår hemsida, [www.invacare.se](http://www.invacare.se)



Max brukarvikt ▼



Max tvätttemperatur ▼



Blek ej ▼



Torktumling ▼

**Invacare Slings**

XS, S, M, L = 200 kg  
XL = 250 kg  
XXL = 300 kg

90° C

Låg temperatur

Alla lyftseklar ska provas ut och anpassas för den enskilde brukaren för att garantera optimal komfort och säkerhet.

En riskbedömning måste genomföras innan lyftseklar används tillsammans med en lyft från annan tillverkare.

**Kundservice: 08-761 70 90**  
Fax 08-761 81 08  
[sweden@invacare.com](mailto:sweden@invacare.com)  
[www.invacare.se](http://www.invacare.se)

Invacare AB  
Box 66 - 163 91 Spånga  
Sweden



Yes, you can.®